



# TRIBUNAL DE CONTAS DO ESTADO DO PARANÁ

Coordenadoria de Gestão Municipal - CGM

**PROCESSO Nº: 182570/19**

**ENTIDADE: MUNICÍPIO DE CAMPINA DA LAGOA**

**ASSUNTO: PRESTAÇÃO DE CONTAS DO EXERCÍCIO FINANCEIRO DE 2018**

**INSTRUÇÃO Nº: 1813/2019 - CGM - PRIMEIRO EXAME**

MUNICÍPIO DE CAMPINA DA LAGOA. Prestação de Contas do exercício de 2018. Primeiro Exame. Contas Regulares.

## SUMÁRIO DO ESCOPO DA ANÁLISE E INDICAÇÃO DAS OCORRÊNCIAS APONTADAS NESTA INSTRUÇÃO

DESCRIÇÃO DOS ITENS DE ANÁLISE	ITENS CONSTATADOS	ITENS NÃO CONSTATADOS
<b>CONTROLE INTERNO</b>		
Ausência de encaminhamento do Relatório do Controle Interno.		Nada Constatado
O Relatório do Controle Interno encaminhado não apresenta os conteúdos mínimos prescritos pelo Tribunal.		Nada Constatado
O Relatório do Controle Interno apresenta ocorrência de irregularidade passível de desaprovação da gestão.		Nada Constatado
<b>RESULTADO ORÇAMENTÁRIO/FINANCEIRO</b>		
Resultado orçamentário/financeiro de fontes não vinculadas a programas, convênios, operações de créditos e RPPS.		Nada Constatado
<b>RESULTADO PATRIMONIAL</b>		
Ausência de encaminhamento do Balanço Patrimonial emitido pela Contabilidade e/ou da respectiva publicação. Considera ainda a hipótese de a publicação não atender às especificações.		Nada Constatado
Divergências de saldos em quaisquer das classes ou grupos do Balanço Patrimonial emitido pelo Sistema de Contabilidade da Entidade e os dados enviados pelo SIM/AM.		Nada Constatado
<b>AValiação da aplicação no ensino básico municipal</b>		
Falta de aplicação do índice mínimo de 25% em manutenção e desenvolvimento da educação básica municipal.		Nada Constatado
Falta de aplicação de no mínimo 60% dos recursos do FUNDEB na remuneração do magistério.		Nada Constatado
Falta de aplicação de no mínimo 95% dos recursos do FUNDEB no exercício da arrecadação. Saldo deixado de aplicar no primeiro trimestre do exercício seguinte excede a 5%.		Nada Constatado
<b>AValiação da aplicação em ações de saúde municipal</b>		
Falta de aplicação do índice mínimo de 15% em serviços e ações de saúde pública.		Nada Constatado



# TRIBUNAL DE CONTAS DO ESTADO DO PARANÁ

Coordenadoria de Gestão Municipal - CGM

<b>ASPECTOS FISCAIS - LEI DE RESPONSABILIDADE FISCAL</b>		
Limite de despesas com pessoal – não retorno ao limite no prazo legal.		Nada Constatado
Limite de despesas com pessoal – não redução de 1/3 no prazo legal.		Nada Constatado
Limite da Dívida Consolidada – não redução de 25% no prazo legal.		Nada Constatado
<b>MULTAS DECORRENTES DE ATRASO NA ENTREGA DA PRESTAÇÃO DE CONTAS</b>		
Entrega dos documentos que compõem a Prestação de Contas com atraso.		Nada Constatado
<b>OUTRAS VERIFICAÇÕES</b>		
Acompanhamento de Acórdão do TCE/PR.		Nada Constatado

## PRELIMINARES

Trata-se da prestação de contas do **MUNICÍPIO DE CAMPINA DA LAGOA**, relativa ao exercício financeiro de 2018, cujo conteúdo e estruturação encontram-se definidos nas Instruções Normativas nº 147/2019 e 148/2019, do Tribunal de Contas do Paraná.

A presente Instrução tem por finalidade reportar as demonstrações da execução orçamentária, financeira, patrimonial e de resultados relativos ao período abrangido pelo processo e verificar o atendimento dos aspectos legais a que estão sujeitos os atos de gestão, nos termos da Constituição Federal, art. 31, da Lei Complementar nº 113/2005 e do Regimento Interno - Resolução nº 01/2006 e atualizações.

O exame realizado no processo deteve-se na verificação do cumprimento dos procedimentos aplicáveis à Administração Pública e na avaliação de pontos de controle atinentes ao cumprimento de princípios constitucionais e de normas pertinentes, especialmente a Lei Complementar nº 101/00, com o objetivo de instruir a emissão do Parecer Prévio sobre as contas de Governo prestadas pelo Chefe do Poder Executivo Municipal.



# TRIBUNAL DE CONTAS DO ESTADO DO PARANÁ

Coordenadoria de Gestão Municipal - CGM

## PARTE I - EXPOSITIVA

Este título contempla as principais peças da execução orçamentária, financeira, patrimonial e de resultado, na conformação aos formatos estabelecidos pela Lei nº 4.320/64, além dos demonstrativos relativos ao atendimento das exigências legais e constitucionais. Os valores que serão reproduzidos foram extraídos da base de dados de responsabilidade exclusiva da entidade municipal, transmitidas no âmbito do Sistema de Informações Municipais - SIM.

## RESPONSÁVEIS PELA ENTIDADE

CARGO/FUNÇÃO	NOME	CPF	INÍCIO	FINAL	CRC
Prefeito	MILTON LUIZ ALVES	151.227.199-34	01/01/2017	31/12/2020	
Contador	RAFAELA ADRIANA BELTRAMIN	064.653.399-19	01/01/2017	31/12/2020	065580/O
Controle Interno	JAIR DA SILVA COELHO	556.188.809-97	01/01/2017	31/12/2020	

## 1 - PLANEJAMENTO GOVERNAMENTAL

### 1.1 - PLANO PLURIANUAL

Aprovado pela Lei Municipal nº 23/2017, de 15/12/2017.

### 1.2 - DIRETRIZES ORÇAMENTÁRIAS

As Diretrizes para elaboração da proposta orçamentária foram aprovadas pela Lei Municipal nº 16/2017, de 27/07/2017.

### 1.3 - ORÇAMENTO ANUAL

O Orçamento para o exercício foi aprovado pela Lei Municipal nº 24/2017, de 15/12/2017.

## 2 - EXECUÇÃO ORÇAMENTÁRIA

### 2.1 - ALTERAÇÕES NO ORÇAMENTO



# TRIBUNAL DE CONTAS DO ESTADO DO PARANÁ

## Coordenadoria de Gestão Municipal - CGM

TIPO DE CRÉDITO ADICIONAL	LEI Nº
a) Créditos Suplementares	25/2018, 28/2018, 23/2018, 24/2017
b) Créditos Especiais	20/2018, 8/2018, 9/2018, 7/2018
c) Créditos Extraordinários	Não houve

### Resumo das Alterações

TIPO DE CRÉDITO ADICIONAL	VALOR
Créditos Especiais	527.062,93
Créditos Extraordinários	0,00
Créditos Suplementares	28.542.410,25
TOTAL	29.069.473,18

ORIGEM DOS RECURSOS	VALOR
Cancelamento de Dotações	20.058.288,76
Excesso de Arrecadação	4.755.283,13
Operações de Crédito	0,00
Superávit Financeiro	4.255.901,29
TOTAL	29.069.473,18

## 2.2 - BALANÇO ORÇAMENTÁRIO

### MUNICÍPIO DE CAMPINA DA LAGOA BALANÇO ORÇAMENTÁRIO 12/2018

RECEITAS ORÇAMENTÁRIAS	PREVISÃO INICIAL	PREVISÃO ATUALIZADA (a)	RECEITAS REALIZADAS (b)	SALDO c=(b-a)
RECEITAS CORRENTES	46.733.975,00	47.873.396,04	42.537.817,83	- 5.335.578,21
RECEITA TRIBUTÁRIA	2.405.778,40	2.574.278,40	2.938.318,17	364.039,77
Impostos	1.830.417,40	1.830.417,40	2.210.937,56	380.520,16
Taxas	558.370,00	726.870,00	725.318,61	- 1.551,39
Contribuição de Melhoria	16.991,00	16.991,00	2.062,00	- 14.929,00
RECEITA DE CONTRIBUIÇÕES	980.727,00	980.727,00	1.151.729,02	171.002,02
Contribuições Sociais	0,00	0,00	0,00	0,00
Contribuições de Intervenção no Domínio Econômico	0,00	0,00	0,00	0,00
Contribuições para Entidades Privadas de Serviço Social e de Formação Profissional	0,00	0,00	0,00	0,00
Contribuição de Iluminação Pública	980.727,00	980.727,00	1.151.729,02	171.002,02
RECEITA PATRIMONIAL	495.555,00	497.378,27	252.619,24	- 244.759,03



# TRIBUNAL DE CONTAS DO ESTADO DO PARANÁ

## Coordenadoria de Gestão Municipal - CGM

Receitas Imobiliárias	0,00	0,00	26.140,82	26.140,82
Receitas de Valores Mobiliários	49.713,00	51.536,27	164.478,42	112.942,15
Receita de Concessões e Permissões	0,00	0,00	0,00	0,00
Compensações Financeiras	0,00	0,00	0,00	0,00
Receita Decorrente do Direito de Exploração de Bens Públicos em Áreas de Domínio Público	0,00	0,00	0,00	0,00
Receita de Cessão de Direitos	445.842,00	445.842,00	62.000,00	- 383.842,00
Outras Receitas Patrimoniais	0,00	0,00	0,00	0,00
RECEITA AGROPECUÁRIA	0,00	0,00	0,00	0,00
Receita da Produção Vegetal	0,00	0,00	0,00	0,00
Receita da Produção Animal e Derivados	0,00	0,00	0,00	0,00
Outras Receitas Agropecuárias	0,00	0,00	0,00	0,00
RECEITA INDUSTRIAL	0,00	0,00	0,00	0,00
RECEITA DE SERVIÇOS	53.479,00	53.479,00	820,00	- 52.659,00
TRANSFERÊNCIAS CORRENTES	42.421.752,60	43.390.850,37	38.179.292,63	- 5.211.557,74
Transferências da União e de suas Entidades	22.942.691,20	23.555.085,49	18.194.993,77	- 5.360.091,72
Transferências dos Estados e do Distrito Federal e de suas Entidades	10.853.125,40	11.209.828,88	11.576.551,56	366.722,68
Transferências dos Municípios e de suas Entidades	0,00	0,00	0,00	0,00
Transferências de Instituições Privadas	0,00	0,00	187.526,64	187.526,64
Transferências de Outras Instituições Públicas	8.625.936,00	8.625.936,00	8.219.720,66	- 406.215,34
Transferências do Exterior	0,00	0,00	0,00	0,00
Transferências de Pessoas	0,00	0,00	500,00	500,00
Transferências Provenientes de Depósitos Não Identificados	0,00	0,00	0,00	0,00
OUTRAS RECEITAS CORRENTES	376.683,00	376.683,00	15.038,77	- 361.644,23
RECEITAS DE CAPITAL	2.766.025,00	6.381.887,09	4.308.947,99	- 2.072.939,10
OPERAÇÕES DE CRÉDITO	2.000.000,00	2.000.000,00	0,00	- 2.000.000,00
Operações de Crédito Internas	2.000.000,00	2.000.000,00	0,00	- 2.000.000,00
Operações de Crédito Externas	0,00	0,00	0,00	0,00
ALIENAÇÃO DE BENS	63.638,00	63.638,00	27.600,00	- 36.038,00
Alienação de Bens Móveis	63.638,00	63.638,00	27.600,00	- 36.038,00
Alienação de Bens Imóveis	0,00	0,00	0,00	0,00
AMORTIZAÇÕES DE EMPRÉSTIMOS	0,00	0,00	0,00	0,00
TRANSFERÊNCIAS DE CAPITAL	702.387,00	4.318.249,09	4.281.347,99	- 36.901,10
Transferências da União e de suas Entidades	702.387,00	1.328.905,96	659.753,29	- 669.152,67
Transferências dos Estados e do Distrito Federal e de suas Entidades	0,00	2.989.343,13	3.621.594,70	632.251,57
Transferências dos Municípios e de suas Entidades	0,00	0,00	0,00	0,00
Transferências de Instituições Privadas	0,00	0,00	0,00	0,00
Transferências de Outras Instituições Públicas	0,00	0,00	0,00	0,00
Transferências do Exterior	0,00	0,00	0,00	0,00
Transferências de Pessoas	0,00	0,00	0,00	0,00
Transferências Provenientes de Depósitos Não Identificados	0,00	0,00	0,00	0,00
Transferências de Outras Instituições Públicas	0,00	0,00	0,00	0,00
OUTRAS RECEITAS DE CAPITAL	0,00	0,00	0,00	0,00
Integralização do Capital Social	0,00	0,00	0,00	0,00
Remuneração das Disponibilidades do Tesouro	0,00	0,00	0,00	0,00
Resgate de Títulos do Tesouro	0,00	0,00	0,00	0,00
Demais Receitas de Capital	0,00	0,00	0,00	0,00



# TRIBUNAL DE CONTAS DO ESTADO DO PARANÁ

## Coordenadoria de Gestão Municipal - CGM

SUBTOTAL DAS RECEITAS (I)	49.500.000,00	54.255.283,13	46.846.765,82	- 7.408.517,31
REFINANCIAMENTO (II)	0,00	0,00	0,00	0,00
Operações de Crédito Internas	0,00	0,00	0,00	0,00
Mobiliária	0,00	0,00	0,00	0,00
Contratual	0,00	0,00	0,00	0,00
Operações de Crédito Externas	0,00	0,00	0,00	0,00
Mobiliária	0,00	0,00	0,00	0,00
Contratual	0,00	0,00	0,00	0,00
SUBTOTAL COM REFINANCIAMENTO (III) = (I + II)	49.500.000,00	54.255.283,13	46.846.765,82	- 7.408.517,31
DÉFICIT (IV)	0,00	1.712.901,29	0,00	- 1.712.901,29
TOTAL (V) = (III + IV)	49.500.000,00	55.968.184,42	46.846.765,82	- 9.121.418,60
SALDOS DE EXERCÍCIOS ANTERIORES (Utilizados para Créditos Adicionais)	0,00	4.255.901,29	4.255.901,29	0,00
Recursos Arrecadados em Exercícios Anteriores - RPPS	0,00	0,00	0,00	0,00
Superávit Financeiro	0,00	4.255.901,29	4.255.901,29	0,00
Reabertura de créditos adicionais	0,00	0,00	0,00	0,00

<u>DESPESAS ORÇAMENTÁRIAS</u>	DOTAÇÃO INICIAL (d)	DOTAÇÃO ATUALIZADA (e)	DESPESA EMPENHADAS (f)	DESPESAS LIQUIDADAS (g)	DESPESAS PAGAS (h)	SALDO DA DOTAÇÃO (i) = (e-f)
DESPESAS CORRENTES	38.207.747,00	46.080.157,30	40.037.814,08	40.026.492,32	39.720.990,73	6.042.343,22
PESSOAL E ENCARGOS SOCIAIS	20.226.419,96	23.887.920,39	21.252.843,16	21.252.843,16	20.985.437,56	2.635.077,23
JUROS E ENCARGOS DA DÍVIDA	400.000,00	289.500,00	225.535,53	225.535,53	225.535,53	63.964,47
OUTRAS DESPESAS CORRENTES	17.581.327,04	21.902.736,91	18.559.435,39	18.548.113,63	18.510.017,64	3.343.301,52
DESPESAS DE CAPITAL	8.278.253,00	9.888.027,12	6.322.700,50	5.238.991,27	5.214.991,27	3.565.326,62
INVESTIMENTOS	7.185.180,00	9.016.154,12	5.621.077,24	4.537.368,01	4.513.368,01	3.395.076,88
INVERSÕES FINANCEIRAS	0,00	0,00	0,00	0,00	0,00	0,00
AMORTIZAÇÃO DA DÍVIDA	1.093.073,00	871.873,00	701.623,26	701.623,26	701.623,26	170.249,74
RESERVA DE CONTINGÊNCIA	471.000,00	0,00	0,00	0,00	0,00	0,00
SUBTOTAL DAS DESPESAS (VI)	46.957.000,00	55.968.184,42	46.360.514,58	45.265.483,59	44.935.982,00	9.607.669,84
AMORTIZAÇÃO DA DÍVIDA/REFINANCIAMENTO (VII)	0,00	0,00	0,00	0,00	0,00	0,00
Amortização da Dívida Interna	0,00	0,00	0,00	0,00	0,00	0,00
Dívida Mobiliária	0,00	0,00	0,00	0,00	0,00	0,00
Outras Dívidas	0,00	0,00	0,00	0,00	0,00	0,00
Amortização da Dívida Externa	0,00	0,00	0,00	0,00	0,00	0,00
Dívida Mobiliária	0,00	0,00	0,00	0,00	0,00	0,00
Outras Dívidas	0,00	0,00	0,00	0,00	0,00	0,00
SUBTOTAL COM REFINANCIAMENTO (VIII) = (VI + VII)	46.957.000,00	55.968.184,42	46.360.514,58	45.265.483,59	44.935.982,00	9.607.669,84
SUPERÁVIT (IX)	2.543.000,00	0,00	486.251,24	1.581.282,23	1.910.783,82	- 486.251,24
TOTAL (X) = (VIII + IX)	49.500.000,00	55.968.184,42	46.846.765,82	46.846.765,82	46.846.765,82	9.121.418,60

RESERVA DO RPPS	0,00	0,00	0,00	0,00	0,00	0,00
-----------------	------	------	------	------	------	------



# TRIBUNAL DE CONTAS DO ESTADO DO PARANÁ

## Coordenadoria de Gestão Municipal - CGM

Fonte: Sistema de Informações Municipais - Acompanhamento Mensal (SIM-AM), Tribunal de Contas do Estado do Paraná  
Dados processados em: 28/02/2019 22:55 | Relatório emitido em: 24/07/2019 12:46

### 2.3 - RESULTADOS ORÇAMENTÁRIOS/FINANCEIROS

#### 2.3.1 - RESULTADO ORÇAMENTÁRIO/FINANCEIRO DE FONTES NÃO VINCULADAS A PROGRAMAS, CONVÊNIOS, OPERAÇÕES DE CRÉDITOS E RPPS

ESPECIFICAÇÃO	Exercício 2015	%	Exercício 2016	%	Exercício 2017	%	Exercício 2018	%
1 - Receitas Correntes	30.035.524,77	99,88	33.163.618,86	100,00	35.816.314,34	99,93	37.973.719,33	99,93
2 - Receitas de Capital	36.000,00	0,12	0,00	0,00	24.500,00	0,07	27.600,00	0,07
3 - Soma da Receita (1+2)	30.071.524,77	100,00	33.163.618,86	100,00	35.840.814,34	100,00	38.001.319,33	100,00
4 - Despesas Correntes	28.223.930,11	93,86	30.180.114,91	91,00	31.109.477,49	86,80	35.491.034,94	93,39
5 - Despesas de Capital	1.144.504,21	3,81	1.228.995,94	3,71	1.698.437,24	4,74	1.650.764,34	4,34
6 - Soma da Despesa (4+5)	29.368.434,32	97,66	31.409.110,85	94,71	32.807.914,73	91,54	37.141.799,28	97,74
7 - RESULTADO ORÇAMENTÁRIO DO EXERCÍCIO (3-6)	703.090,45	2,34	1.754.508,01	5,29	3.032.899,61	8,46	859.520,05	2,26
8 - Interferências Financeiras	-946.178,24	-3,15	-1.243.533,79	-3,75	-1.662.840,73	-4,64	-1.765.411,49	-4,65
9 - RESULTADO DA EXECUÇÃO ORÇAMENTÁRIA DO EXERCÍCIO (7+8)	-243.087,79	-0,81	510.974,22	1,54	1.370.058,88	3,82	-905.891,44	-2,38
10 - Cancelamento de Restos a Pagar	0,00	0,00	417.595,58	1,26	120.580,24	0,34	65,96	0,00
11 - Inscrição/Baixa de Realizável por Cisão, Fusão ou Extinção	0,00	0,00	0,00	0,00	0,00	0,00	0,00	0,00
12 - Despesas Não Empenhadas	0,00	0,00	0,00	0,00	0,00	0,00	0,00	0,00
13 - RESULTADO AJUSTADO DO EXERCÍCIO (9+10+11+12)	-243.087,79	-0,81	928.569,80	2,80	1.490.639,12	4,16	-905.825,48	-2,38
14 - Superávit/Déficit do Exercício Anterior	-4.972,15	-0,02	-248.059,94	-0,75	680.509,86	1,90	2.171.148,98	5,71
15 - Total do Ativo Realizável	261.076,90	0,87	261.076,90	0,79	261.076,90	0,73	261.076,90	0,69
16 - RESULTADO FINANCEIRO ACUMULADO DO EXERCÍCIO (13+14-15)	-509.136,84	-1,69	419.432,96	1,26	1.910.072,08	5,33	1.004.246,60	2,64

Nota 1 – O demonstrativo é composto pelos recursos não vinculados a programas, convênios, operações de crédito e Regime Próprio de Previdência Social, conforme Instrução Normativa nº 147/2019.

Nota 2 – Será gerada restrição para a entidade quando a linha 16 "RESULTADO FINANCEIRO ACUMULADO DO EXERCÍCIO" for negativo (Deficitário) no exercício de 2018 e o valor do resultado financeiro acumulado do exercício anterior (2017) for superávit, ou o valor do déficit acumulado do exercício anterior (2017) for inferior ao resultado financeiro acumulado (déficit) apurado no exercício de 2018, conforme definido na Instrução Normativa nº 147/2019.

Nota 3 – Observa-se que para fins de apuração do "RESULTADO FINANCEIRO ACUMULADO DO EXERCÍCIO (16)" foram excluídos os valores registrados no "ATIVO REALIZÁVEL (15)".

Nota 4 – Os valores apresentados no demonstrativo não contemplam os recursos referentes as Emendas Parlamentares Individuais.



# TRIBUNAL DE CONTAS DO ESTADO DO PARANÁ

## Coordenadoria de Gestão Municipal - CGM

### 2.3.2 - RESULTADO ORÇAMENTÁRIO/FINANCEIRO MENSAL DE FONTES NÃO VINCULADAS A PROGRAMAS, CONVÊNIOS, OPERAÇÕES DE CRÉDITOS E RPPS

ESPECIFICAÇÃO (PARTE 1)	JANEIRO	FEVEREIRO	MARÇO	ABRIL	MAIO	JUNHO
01 - Receitas Correntes	4.059.187,58	7.371.178,99	10.394.645,47	13.658.800,38	16.645.256,34	19.424.336,90
02 - Receitas de Capital	0,00	0,00	0,00	2.700,00	27.600,00	27.600,00
03 - TOTAL DAS RECEITAS (3=1+2)	4.059.187,58	7.371.178,99	10.394.645,47	13.661.500,38	16.672.856,34	19.451.936,90
04 - Despesas Correntes	2.979.387,85	5.704.601,71	8.307.338,74	11.111.855,00	14.215.349,92	16.917.257,67
05 - Despesas de Capital	190.235,93	272.115,28	397.844,46	535.748,80	622.344,27	755.888,07
06 - TOTAL DAS DESPESAS (6=4+5)	3.169.623,78	5.976.716,99	8.705.183,20	11.647.603,80	14.837.694,19	17.673.145,74
07 - RESULTADO ORÇAMENTÁRIO DO PERÍODO (7=3-6)	889.563,80	1.394.462,00	1.689.462,27	2.013.896,58	1.835.162,15	1.778.791,16
08 - Interferências Financeiras Recebidas	0,00	0,00	0,00	0,00	0,00	0,00
09 - Interferências Financeiras Concedidas	211.916,63	423.833,30	635.749,97	847.666,64	1.059.583,31	1.271.499,98
10 - RESULTADO DAS INTERFERÊNCIAS FINANCEIRAS (10=8-9)	-211.916,63	-423.833,30	-635.749,97	-847.666,64	-1.059.583,31	-1.271.499,98
11 - RESULTADO DA EXECUÇÃO ORÇAMENTÁRIA DO EXERCÍCIO (11=7+10)	677.647,17	970.628,70	1.053.712,30	1.166.229,94	775.578,84	507.291,18
12 - Cancelamento de RAP Não Processados	0,00	0,00	0,00	0,00	0,00	0,00
13 - Inscrição/Baixa de Realizável por Cisão, Fusão ou Extinção	0,00	0,00	0,00	0,00	0,00	0,00
14 - Despesas Não Empenhadas	0,00	0,00	0,00	0,00	0,00	0,00
15 - Estornos de Despesas Não Empenhadas	0,00	0,00	0,00	0,00	0,00	0,00
16 - Apropriação de Despesas Não Empenhadas	0,00	0,00	0,00	0,00	0,00	0,00
17 - RESULTADO AJUSTADO DO EXERCÍCIO (17=11+12+13-14+15+16)	677.647,17	970.628,70	1.053.712,30	1.166.229,94	775.578,84	507.291,18
18 - Resultado Financeiro do Exercício Anterior	2.171.148,98	2.171.148,98	2.171.148,98	2.171.148,98	2.171.148,98	2.171.148,98
19 - Total do Ativo Realizável(Saldo Exerc. Anterior)	261.076,90	261.076,90	261.076,90	261.076,90	261.076,90	261.076,90
20 - RESULTADO FINANCEIRO ACUMULADO DO EXERCÍCIO (20=17+18-19)	2.587.719,25	2.880.700,78	2.963.784,38	3.076.302,02	2.685.650,92	2.417.363,26
21 - Percentual do Resultado sobre a Receita (21=(20/03)*100)	63,75	39,08	28,51	22,52	16,11	12,43

ESPECIFICAÇÃO (PARTE 2)	JULHO	AGOSTO	SETEMBRO	OUTUBRO	NOVEMBRO	DEZEMBRO
01 - Receitas Correntes	22.674.045,29	25.575.507,43	28.015.099,84	31.208.816,94	34.135.206,44	37.973.719,33
02 - Receitas de Capital	27.600,00	27.600,00	27.600,00	27.600,00	27.600,00	27.600,00
03 - TOTAL DAS RECEITAS (3=1+2)	22.701.645,29	25.603.107,43	28.042.699,84	31.236.416,94	34.162.806,44	38.001.319,33
04 - Despesas Correntes	19.742.721,40	22.434.447,59	26.067.019,98	28.984.769,03	31.959.207,65	35.491.034,94
05 - Despesas de Capital	828.608,31	1.197.958,30	1.346.035,82	1.464.929,39	1.545.137,71	1.650.764,34
06 - TOTAL DAS DESPESAS	20.571.329,71	23.632.405,89	27.413.055,80	30.449.698,42	33.504.345,36	37.141.799,28





# TRIBUNAL DE CONTAS DO ESTADO DO PARANÁ

## Coordenadoria de Gestão Municipal - CGM

(6=4+5)						
07 - RESULTADO ORÇAMENTÁRIO DO PERÍODO (7=3-6)	2.130.315,58	1.970.701,54	629.644,04	786.718,52	658.461,08	859.520,05
08 - Interferências Financeiras Recebidas	0,00	0,00	0,00	0,00	0,00	777.588,51
09 - Interferências Financeiras Concedidas	1.483.416,65	1.695.333,32	1.907.249,99	2.119.166,66	2.331.083,33	2.543.000,00
10 - RESULTADO DAS INTERFERÊNCIAS FINANCEIRAS (10=8-9)	-1.483.416,65	-1.695.333,32	-1.907.249,99	-2.119.166,66	-2.331.083,33	-1.765.411,49
11 - RESULTADO DA EXECUÇÃO ORÇAMENTÁRIA DO EXERCÍCIO (11=7+10)	646.898,93	275.368,22	-1.277.605,95	-1.332.448,14	-1.672.622,25	-905.891,44
12 - Cancelamento de RAP Não Processados	0,00	0,00	65,96	65,96	65,96	65,96
13 - Inscrição/Baixa de Realizável por Cisão, Fusão ou Extinção	0,00	0,00	0,00	0,00	0,00	0,00
14 - Despesas Não Empenhadas	0,00	0,00	0,00	0,00	0,00	0,00
15 - Estornos de Despesas Não Empenhadas	0,00	0,00	0,00	0,00	0,00	0,00
16 - Apropriação de Despesas Não Empenhadas	0,00	0,00	0,00	0,00	0,00	0,00
17 - RESULTADO AJUSTADO DO EXERCÍCIO (17=11+12+13-14+15+16)	646.898,93	275.368,22	-1.277.539,99	-1.332.382,18	-1.672.556,29	-905.825,48
18 - Resultado Financeiro do Exercício Anterior	2.171.148,98	2.171.148,98	2.171.148,98	2.171.148,98	2.171.148,98	2.171.148,98
19 - Total do Ativo Realizável(Saldo Exerc. Anterior)	261.076,90	261.076,90	261.076,90	261.076,90	261.076,90	261.076,90
20 - RESULTADO FINANCEIRO ACUMULADO DO EXERCÍCIO (20=17+18-19)	2.556.971,01	2.185.440,30	632.532,09	577.689,90	237.515,79	1.004.246,60
21 - Percentual do Resultado sobre a Receita (21=(20/03)*100)	11,26	8,54	2,26	1,85	0,70	2,64

### 2.3.3 - RESULTADO ORÇAMENTÁRIO/FINANCEIRO - TODAS AS FONTES

ESPECIFICAÇÃO	Exercício 2015	%	Exercício 2016	%	Exercício 2017	%	Exercício 2018	%
1 - Receitas Correntes	33.799.141,19	91,05	37.853.736,20	88,60	39.384.309,11	92,93	42.537.817,83	90,80
2 - Receitas de Capital	3.323.768,65	8,95	4.868.516,05	11,40	2.995.456,38	7,07	4.308.947,99	9,20
3 - Soma da Receita (1+2)	37.122.909,84	100,00	42.722.252,25	100,00	42.379.765,49	100,00	46.846.765,82	100,00
4 - Despesas Correntes	31.569.385,75	85,04	35.053.947,14	82,05	34.235.730,10	80,78	40.037.814,08	85,47
5 - Despesas de Capital	3.442.517,34	9,27	6.847.471,51	16,03	4.624.386,01	10,91	6.322.700,50	13,50
6 - Soma da Despesa (4+5)	35.011.903,09	94,31	41.901.418,65	98,08	38.860.116,11	91,69	46.360.514,58	98,96
7 - RESULTADO ORÇAMENTÁRIO DO EXERCÍCIO (3-6)	2.111.006,75	5,69	820.833,60	1,92	3.519.649,38	8,31	486.251,24	1,04
8 - Interferências Financeiras	-946.178,24	-2,55	-1.243.533,79	-2,91	-1.662.840,73	-3,92	-1.765.411,49	-3,77
9 - RESULTADO DA EXECUÇÃO ORÇAMENTÁRIA DO EXERCÍCIO (7+8)	1.164.828,51	3,14	-422.700,19	-0,99	1.856.808,65	4,38	-1.279.160,25	-2,73
10 - Cancelamento de Restos a Pagar	0,00	0,00	427.227,68	1,00	127.573,03	0,30	1.181,77	0,00
11 - Inscrição/Baixa de Realizável por Cisão, Fusão ou Extinção	0,00	0,00	0,00	0,00	0,00	0,00	0,00	0,00



# TRIBUNAL DE CONTAS DO ESTADO DO PARANÁ

## Coordenadoria de Gestão Municipal - CGM

12 - Despesas Não Empenhadas	0,00	0,00	0,00	0,00	0,00	0,00	0,00	0,00
13 - RESULTADO AJUSTADO DO EXERCÍCIO (9+10+11+12)	1.164.828,51	3,14	4.527,49	0,01	1.984.381,68	4,68	-1.277.978,48	-2,73
14 - Superávit/Déficit do Exercício Anterior	1.064.009,10	2,87	2.228.837,61	5,22	2.233.365,10	5,27	4.217.746,78	9,00
15 - Total do Ativo Realizável	261.076,90	0,70	261.076,90	0,61	261.076,90	0,62	261.076,90	0,56
16 - RESULTADO FINANCEIRO ACUMULADO DO EXERCÍCIO (13+14-15)	1.967.760,71	5,30	1.972.288,20	4,62	3.956.669,88	9,34	2.678.691,40	5,72

Nota 1 – O demonstrativo tem caráter informativo, nos termos da Instrução Normativa nº 147/2019.

Nota 2 – Observa-se que para fins de apuração do "RESULTADO FINANCEIRO ACUMULADO DO EXERCÍCIO (16)" foram excluídos os valores registrados no "ATIVO REALIZÁVEL (15)".

## 2.4 - DEMONSTRATIVO DO SUPERÁVIT/DÉFICIT FINANCEIRO

### 2.4.1 - DEMONSTRATIVO DO SUPERÁVIT/DÉFICIT FINANCEIRO DAS FONTES LIVRES

Período	Ativo Líquido	Passivo Descoberto
Resultado do Exercício de (2015)	0,00	-509.136,84
Resultado do Exercício de (2016)	419.432,96	0,00
Resultado do Exercício de (2017)	1.910.072,08	0,00
Resultado do Exercício de (2018)	1.004.246,60	0,00





# TRIBUNAL DE CONTAS DO ESTADO DO PARANÁ

Coordenadoria de Gestão Municipal - CGM

## 2.4.2 - DEMONSTRATIVO DO SUPERÁVIT/DÉFICIT FINANCEIRO DE TODAS AS FONTES

Período	Ativo Líquido	Passivo Descoberto
Resultado do Exercício de (2015)	1.967.760,71	0,00
Resultado do Exercício de (2016)	1.972.288,20	0,00
Resultado do Exercício de (2017)	3.956.669,88	0,00
Resultado do Exercício de (2018)	2.678.691,40	0,00



## 2.5 - BALANÇO FINANCEIRO

MUNICÍPIO DE CAMPINA DA LAGOA  
BALANÇO FINANCEIRO  
12/2018

INGRESSOS			DISPÊNDIOS		
ESPECIFICAÇÃO	Exercício Atual	Exercício Anterior	ESPECIFICAÇÃO	Exercício Atual	Exercício Anterior
<b>Receita Orçamentária (I)</b>	<b>46.846.765,82</b>	<b>42.379.765,49</b>	<b>Despesa Orçamentária (VI)</b>	<b>46.360.514,58</b>	<b>38.860.116,11</b>
Ordinária	27.420.165,10	32.158.330,60	Ordinária	26.702.028,36	23.839.837,58
Vinculada	19.426.600,72	10.221.434,89	Vinculada	19.658.486,22	15.020.278,53
Transferências do FUNDEB	8.240.413,09	7.577.021,01	Transferências do FUNDEB	8.295.780,07	7.403.578,70
Transferências Voluntárias	4.204.309,51	2.132.260,33	Transferências Voluntárias	4.116.161,70	2.728.175,11
Alienação de Bens	28.152,85	24.516,22	Alienação de Bens	45.714,29	0,00
Operações de Crédito	0,00	795.783,79	Operações de Crédito	0,00	795.783,79
Contratos de Rateio de Consórcios Públicos	0,00	0,00	Contratos de Rateio de Consórcios Públicos	0,00	0,00
			Regime Próprio de	0,00	0,00



# TRIBUNAL DE CONTAS DO ESTADO DO PARANÁ

## Coordenadoria de Gestão Municipal - CGM

Regime Próprio de Previdência	37,36	16,46	Previdência		
Transferências de Programas	4.541.073,32	3.610.890,57	Transferências de Programas	5.102.553,60	2.528.242,48
Valores Restituíveis	0,00	0,00	Antecipação da Receita Orçamentária - ARO	0,00	0,00
Transferências Voluntárias - Emendas Individuais (§ 13, art. 166 da CF)	100.026,30	0,00	Valores Restituíveis	0,00	0,00
Apoio Financeiro aos Municípios - AFM	243.704,85	0,00	Transferências Voluntárias - Emendas Individuais (§ 13, art. 166 da CF)	0,00	0,00
Outras Origens	2.068.883,44	1.988.765,14	Apoio Financeiro aos Municípios - AFM	240.159,41	0,00
<b>Transferências Financeiras Recebidas (II)</b>	<b>777.588,51</b>	<b>607.159,19</b>	Outras Origens	1.858.117,15	1.564.498,45
<b>Recebimentos Extraorçamentários (III)</b>	<b>4.343.531,17</b>	<b>3.932.141,53</b>	<b>Transferências Financeiras Concedidas (VII)</b>	<b>2.543.000,00</b>	<b>2.269.999,92</b>
Inscrição de Restos a Pagar Processados	329.501,59	986.238,06	<b>Pagamentos Extraorçamentários (VIII)</b>	<b>3.955.396,71</b>	<b>3.278.155,55</b>
Inscrição de Restos a Pagar Não Processados Realizável - Inscrição	1.095.030,99	167.880,82	Pagamentos de Restos a Pagar Processados	987.041,23	307.427,09
Cisão, Fusão ou Extinção	0,00	0,00	Pagamentos de Restos a Pagar Não Processados Realizável-	167.375,06	99.753,26
Valores Restituíveis	2.918.998,59	2.778.022,65	Cancelam./Baixa Cisão, Fusão, Extin.	0,00	0,00
Antecipação da Receita Orçamentária - ARO	0,00	0,00	Valores Restituíveis	2.800.980,42	2.870.975,20
<b>Saldo em Espécie do Exercício Anterior (IV)</b>	<b>5.824.817,30</b>	<b>3.314.022,67</b>	Antecipação da Receita Orçamentária - ARO	0,00	0,00
Caixa e Equivalentes de Caixa Realizável	5.563.740,40	3.052.945,77	<b>Saldo em Espécie para o Exercício Seguinte (IX)</b>	<b>4.933.791,51</b>	<b>5.824.817,30</b>
<b>TOTAL (V) = (I+II+III+IV)</b>	<b>57.792.702,80</b>	<b>50.233.088,88</b>	Caixa e Equivalentes de Caixa Realizável	4.672.714,61	5.563.740,40
			<b>TOTAL (X) = (VI+VII+VIII+IX)</b>	<b>57.792.702,80</b>	<b>50.233.088,88</b>

Fonte: Sistema de Informações Municipais - Acompanhamento Mensal (SIM-AM), Tribunal de Contas do Estado do Paraná  
Dados processados em: 28/02/2019 23:12 | Relatório emitido em: 24/07/2019 12:46

### 3 - ASPECTOS PATRIMONIAIS

#### 3.1 - BALANÇO PATRIMONIAL

##### MUNICÍPIO DE CAMPINA DA LAGOA BALANÇO PATRIMONIAL 12/2018

ATIVO			PASSIVO		
ESPECIFICAÇÃO	Exercício Atual	Exercício Anterior	ESPECIFICAÇÃO	Exercício Atual	Exercício Anterior
<b>ATIVO CIRCULANTE</b>	<b>32.096.973,53</b>	<b>31.573.787,91</b>	<b>PASSIVO CIRCULANTE</b>	<b>786.594,33</b>	<b>1.339.682,23</b>
Caixa e Equivalentes de Caixa	4.672.714,61	5.563.740,40	Obrigações Trabalhistas, Previdenciárias e Assistenciais a pagar a Curto Prazo	303.997,03	55.308,64
Créditos a Curto Prazo	27.163.182,02	25.748.970,61	Empréstimos e Financiamentos	0,00	0,00



# TRIBUNAL DE CONTAS DO ESTADO DO PARANÁ

## Coordenadoria de Gestão Municipal - CGM

Créditos Tributários a Receber	3.047.220,06	1.250.540,39	Fornecedores e Contas a Pagar	233.871,39	1.153.613,42
Clientes	0,00	0,00	Obrigações Fiscais	0,00	52,43
Crédito de Transferências a Receber	0,00	0,00	Obrigações de Repartição a Outros Entes	0,00	0,00
Empréstimos e Financiamentos Concedidos	0,00	0,00	Provisões a Curto Prazo	0,00	0,00
Dívida Ativa Tributária	24.065.745,58	24.262.843,13	Demais Obrigações a Curto Prazo	248.725,91	130.707,74
Dívida Ativa Não Tributária	230.735,03	235.587,09	<b>PASSIVO NÃO-CIRCULANTE</b>	<b>11.588.919,47</b>	<b>11.410.067,69</b>
(-) Ajuste de Perdas de Créditos a Curto Prazo	- 180.518,65	0,00	Obrigações Trabalhistas, Previdenciárias e Assistenciais a pagar a Longo Prazo	9.088.049,17	8.689.989,50
Demais Créditos e Valores a Curto Prazo	261.076,90	261.076,90	Empréstimos e Financiamentos a Longo Prazo	2.109.324,18	2.720.078,19
Investimentos e Aplicações Temporárias a Curto Prazo	0,00	0,00	Fornecedores a Longo Prazo	391.546,12	0,00
Estoques	0,00	0,00	Obrigações Fiscais a Longo Prazo	0,00	0,00
Ativo não Circulante Mantido para Venda	0,00	0,00	Provisões a Longo Prazo	0,00	0,00
VPD Pagas Antecipadamente	0,00	0,00	Demais Obrigações a Longo Prazo	0,00	0,00
<b>ATIVO NÃO-CIRCULANTE</b>	<b>43.921.647,27</b>	<b>39.226.953,07</b>	Resultado Diferido	0,00	0,00
<u>Ativo Realizável a Longo Prazo</u>	0,00	0,00	<b>TOTAL DO PASSIVO</b>	<b>12.375.513,80</b>	<b>12.749.749,92</b>
Créditos a Longo Prazo	0,00	0,00			
Créditos Tributários a Receber a Longo Prazo	0,00	0,00			
Clientes a Longo Prazo	0,00	0,00			
Empréstimos e Financiamentos Concedidos a Longo Prazo	0,00	0,00			
Dívida Ativa Tributária a Longo Prazo	0,00	0,00			
Dívida Ativa Não Tributária a Longo Prazo	0,00	0,00			
(-) Ajuste de Perdas de Créditos a Longo Prazo	0,00	0,00			
Demais Créditos e Valores a Longo Prazo	0,00	0,00			
Investimentos e Aplicações Temporárias a Longo Prazo	0,00	0,00			
Estoques a Longo Prazo	0,00	0,00			
VPD Pagas Antecipadamente a Longo Prazo	0,00	0,00			
<u>Investimentos</u>	0,00	0,00			
Participações Permanentes	0,00	0,00			
Participações Avaliadas pelo Método de Equivalência Patrimonial	0,00	0,00			
Participações Avaliadas pelo Método de Custo	0,00	0,00			
Propriedades para Investimento	0,00	0,00			
Demais Investimentos Permanentes	0,00	0,00			
<u>Imobilizado</u>	43.921.647,27	39.226.953,07			
Bens Móveis	14.080.654,15	11.179.646,39			
Bens Imóveis	29.840.993,12	28.047.306,68			
<u>Intangível</u>	0,00	0,00			
Softwares	0,00	0,00			
Marcas, Direitos e Patentes Industriais	0,00	0,00			

PATRIMÔNIO LÍQUIDO		
ESPECIFICAÇÃO	Exercício Atual	Exercício Anterior
Patrimônio Social/Capital Social	0,00	0,00
Adiantamento para Futuro Aumento de Capital	0,00	0,00
Reservas de Capital	0,00	0,00
Ajustes de Avaliação Patrimonial	0,00	0,00
Reservas de Lucros	0,00	0,00
Demais Reservas	0,00	0,00
Resultados Acumulados	63.643.107,00	58.050.991,06
Resultado do Exercício	5.592.115,94	3.365.002,59
Resultado de Exercícios Anteriores	58.050.991,06	54.685.988,47
Ajustes de Exercícios Anteriores	0,00	0,00
Outros Resultados	0,00	0,00
Ações/Cotas em Tesouraria	0,00	0,00
<b>TOTAL DO PATRIMÔNIO LÍQUIDO</b>	<b>63.643.107,00</b>	<b>58.050.991,06</b>
<b>TOTAL DO PASSIVO E</b>	<b>76.018.620,80</b>	<b>70.800.740,98</b>



# TRIBUNAL DE CONTAS DO ESTADO DO PARANÁ

## Coordenadoria de Gestão Municipal - CGM

Direito de Uso De Imóveis	0,00	0,00	<b>PATRIMÔNIO LÍQUIDO</b>		
Diferido	0,00	0,00			
<b>TOTAL DO ATIVO</b>	<b>76.018.620,80</b>	<b>70.800.740,98</b>			

ATIVO FINANCEIRO	4.933.791,51	5.824.817,30	PASSIVO FINANCEIRO	1.994.023,21	1.607.070,52
ATIVO PERMANENTE	71.084.829,29	64.975.923,68	PASSIVO PERMANENTE	11.588.919,47	11.422.518,31
<b>SALDO PATRIMONIAL</b>				<b>62.435.678,12</b>	<b>57.771.152,15</b>

ESPECIFICAÇÃO	Exercício Atual	Exercício Anterior	ESPECIFICAÇÃO	Exercício Atual	Exercício Anterior
<b>Saldos dos Atos Potenciais Ativos</b>			<b>Saldos dos Atos Potenciais Passivos</b>		
Garantias e Contragarantias Recebidas a Executar	0,00	0,00	Garantias e Contragarantias Concedidas a Executar	0,00	0,00
Direitos Conveniados e Outros Instrumentos Congêneres a Receber	0,00	0,00	Obrigações Conveniadas e Outros Instrumentos Congêneres a Liberar	0,00	0,00
Direitos Contratuais a Executar	0,00	2.391.471,21	Obrigações Contratuais a Executar	0,00	0,00
Outros Atos Potenciais Ativos a Executar	0,00	0,00	Outros Atos Potenciais Passivos a Executar	0,00	0,00
<b>TOTAL</b>	<b>0,00</b>	<b>2.391.471,21</b>	<b>TOTAL</b>	<b>0,00</b>	<b>0,00</b>

Fonte: Sistema de Informações Municipais - Acompanhamento Mensal (SIM-AM), Tribunal de Contas do Estado do Paraná  
Dados processados em: 28/02/2019 23:21 | Relatório emitido em: 24/07/2019 12:46

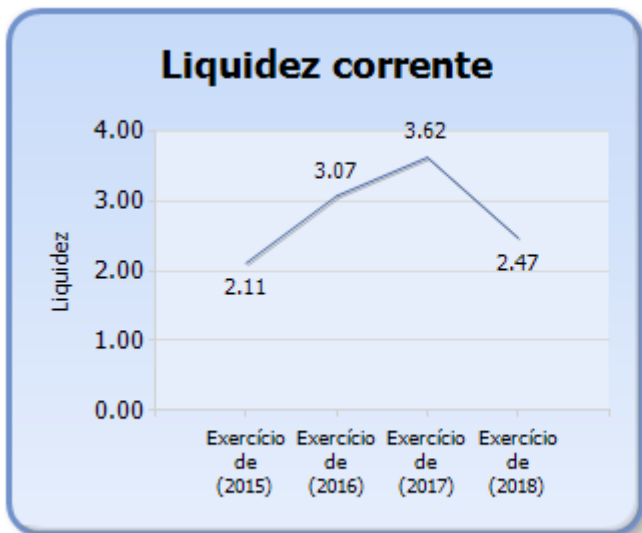
### 3.2 - EVOLUÇÃO DAS DISPONIBILIDADES LÍQUIDAS (TODAS AS FONTES)

Período	Ativo Financeiro	Passivo Financeiro	Disponível	Liquidez Corrente
Exercício de (2015)	4.237.833,40	2.008.995,79	2.228.837,61	2,11
Exercício de (2016)	3.314.022,67	1.080.657,57	2.233.365,10	3,07
Exercício de (2017)	5.824.817,30	1.607.070,52	4.217.746,78	3,62
Exercício de (2018)	4.933.791,51	1.994.023,21	2.939.768,30	2,47



# TRIBUNAL DE CONTAS DO ESTADO DO PARANÁ

Coordenadoria de Gestão Municipal - CGM



## 3.3 - VARIAÇÕES PATRIMONIAIS

MUNICÍPIO DE CAMPINA DA LAGOA  
DEMONSTRAÇÃO DAS VARIAÇÕES PATRIMONIAIS  
12/2018

VARIAÇÕES PATRIMONIAIS QUANTITATIVAS		
	Exercício Atual	Exercício Anterior
<b>VARIAÇÕES PATRIMONIAIS AUMENTATIVAS</b>	<b>50.150.134,43</b>	<b>43.401.956,39</b>
<b>Impostos, Taxas e Contribuições de Melhoria</b>	<b>4.389.121,96</b>	<b>3.869.516,75</b>
Impostos	3.241.293,94	3.006.892,74
Taxas	1.165.677,96	854.149,97
Contribuições de Melhoria	- 17.849,94	8.474,04
<b>Contribuições</b>	<b>1.216.176,80</b>	<b>1.106.443,88</b>
Contribuições Sociais	0,00	0,00
Contribuições de Intervenção do Domínio Econômico	0,00	0,00
Contribuição de Iluminação Pública	1.216.176,80	1.106.443,88
Contribuições de Interesse das Categorias Profissionais	0,00	0,00
<b>Exploração e Venda de Bens, Serviços e Direitos</b>	<b>76.606,57</b>	<b>19.369,00</b>
Venda de Mercadorias	0,00	0,00
Venda de Produtos	0,00	0,00
Exploração de Bens e Direitos e Prestação de Serviços	76.606,57	19.369,00
<b>Variações Patrimoniais Aumentativas Financeiras</b>	<b>267.988,96</b>	<b>783.175,84</b>
Juros e Encargos de Empréstimos e Financiamentos Concedidos	0,00	0,00
Juros e Encargos de Mora	94.677,04	74.921,31
Variações Monetárias e Cambiais	0,00	0,00
Descontos Financeiros Obtidos	0,00	0,00
Remuneração de Depósitos Bancários e Aplicações Financeiras	164.478,42	380.239,93
Outras Variações Patrimoniais Aumentativas – Financeiras	8.833,50	328.014,60
<b>Transferências e Delegações Recebidas</b>	<b>43.238.229,13</b>	<b>37.614.162,92</b>
Transferências Intragovernamentais	777.588,51	607.159,19
Transferências Intergovernamentais	42.277.061,98	37.007.003,73
Transferências das Instituições Privadas	183.078,64	0,00



# TRIBUNAL DE CONTAS DO ESTADO DO PARANÁ

## Coordenadoria de Gestão Municipal - CGM

Transferências das Instituições Multigovernamentais	0,00	0,00
Transferências de Consórcios Públicos	0,00	0,00
Transferências do Exterior	0,00	0,00
Delegações Recebidas	0,00	0,00
Transferências de Pessoas Físicas	500,00	0,00
Outras Transferências e Delegações Recebidas	0,00	0,00
<b>Valorização e Ganhos com Ativos</b>	<b>27.600,00</b>	<b>0,00</b>
Reavaliação de Ativos	0,00	0,00
Ganhos com Alienação	27.600,00	0,00
Ganhos com Incorporação de Ativos	0,00	0,00
Desincorporação de Passivos	0,00	0,00
Reversão de Redução ao Valor Recuperável	0,00	0,00
<b>Outras Variações Patrimoniais Aumentativas</b>	<b>934.411,01</b>	<b>9.288,00</b>
Varição Patrimonial Aumentativa a Classificar	0,00	0,00
Resultado Positivo de Participações	0,00	0,00
Reversão de Provisões e Ajustes de Perdas	0,00	0,00
Diversas Variações Patrimoniais Aumentativas	934.411,01	9.288,00

	Exercício Atual	Exercício Anterior
<b>VARIAÇÕES PATRIMONIAIS DIMINUTIVAS</b>	<b>44.558.018,49</b>	<b>40.036.953,80</b>
<b>Pessoal e Encargos</b>	<b>20.177.356,17</b>	<b>17.484.141,87</b>
Remuneração a Pessoal	16.152.323,32	14.006.177,28
Encargos Patronais	3.906.285,85	3.477.964,59
Benefícios a Pessoal	0,00	0,00
Custo de Pessoal e Encargos	0,00	0,00
Outras Variações Patrimoniais Diminutivas - Pessoal e Encargos	118.747,00	0,00
<b>Benefícios Previdenciários</b>	<b>955.841,78</b>	<b>967.479,41</b>
Aposentadorias e Reformas	731.717,27	731.887,25
Pensões	224.124,51	235.592,16
Outros Benefícios Previdenciários	0,00	0,00
<b>Benefícios Assistenciais</b>	<b>0,00</b>	<b>0,00</b>
Benefícios de Prestação Continuada	0,00	0,00
Benefícios Eventuais	0,00	0,00
Políticas Públicas de Transferência de Renda	0,00	0,00
Outros Benefícios Assistenciais	0,00	0,00
<b>Uso de Bens, Serviços e Consumo de Capital Fixo</b>	<b>16.658.201,84</b>	<b>14.237.927,31</b>
Uso de material de consumo	8.308.946,57	7.047.255,37
Serviços	8.349.255,27	7.161.240,61
Depreciação, Amortização e Exaustão	0,00	29.431,33
Custo de Materiais, Serviços e Consumo de Capital Fixo	0,00	0,00
<b>Variações Patrimoniais Diminutivas Financeiras</b>	<b>919.572,33</b>	<b>539.295,42</b>
Juros e Encargos de Empréstimos e Financiamentos Obtidos	225.535,53	278.536,79
Juros e Encargos de Mora	0,00	0,00
Variações Monetárias e Cambiais	122.052,28	0,00
Descontos Financeiros Concedidos	0,00	0,00
Outras Variações Patrimoniais Diminutivas Financeiras	571.984,52	260.758,63
<b>Transferências e Delegações Concedidas</b>	<b>3.288.865,83</b>	<b>2.738.284,05</b>
Transferências Intragovernamentais	2.543.000,00	2.269.999,92
Transferências Intergovernamentais	0,00	0,00
Transferências a Instituições Privadas	0,00	0,00
Transferências a Instituições Multigovernamentais	0,00	0,00
Transferências a Consórcios Públicos	745.865,83	468.284,13
Transferências ao Exterior	0,00	0,00





# TRIBUNAL DE CONTAS DO ESTADO DO PARANÁ

## Coordenadoria de Gestão Municipal - CGM

Execução Orçamentária Delegada	0,00	0,00
Outras Transferências e Delegações Concedidas	0,00	0,00
<b>Desvalorização e Perda de Ativos</b>	<b>183.362,95</b>	<b>0,00</b>
Redução a Valor Recuperável e Ajuste para Perdas	183.362,95	0,00
Perdas com Alienação	0,00	0,00
Perdas Involuntárias	0,00	0,00
Incorporação de Passivos	0,00	0,00
Desincorporação de Ativos	0,00	0,00
<b>Tributárias</b>	<b>3.270,69</b>	<b>183,37</b>
Impostos, Taxas e Contribuições de Melhoria	3.270,69	183,37
Contribuições	0,00	0,00
Custo com Tributos	0,00	0,00

	Exercício Atual	Exercício Anterior
<b>Custo das Mercadorias e dos Produtos Vendidos, e dos Serviços Prestados</b>	<b>0,00</b>	<b>0,00</b>
Custo das Mercadorias Vendidas	0,00	0,00
Custo dos Produtos Vendidos	0,00	0,00
Custo dos Serviços Prestados	0,00	0,00
<b>Outras Variações Patrimoniais Diminutivas</b>	<b>2.371.546,90</b>	<b>4.069.642,37</b>
Premiações	0,00	0,00
Resultado Negativo de Participações	0,00	0,00
Incentivos	0,00	0,00
Subvenções Econômicas	611.250,00	530.000,00
Participações e Contribuições	0,00	0,00
VPD de Constituição de Provisões	0,00	0,00
Custo de Outras VPD	0,00	0,00
Diversas Variações Patrimoniais Diminutivas	1.760.296,90	3.539.642,37
<b>RESULTADO PATRIMONIAL DO PERÍODO</b>	<b>5.592.115,94</b>	<b>3.365.002,59</b>

<b>VARIAÇÕES PATRIMONIAIS QUALITATIVAS (decorrentes da execução orçamentária)</b>		
	Exercício Atual	Exercício Anterior
Incorporação de Ativos	4.674.927,06	3.864.260,68
Desincorporação de Passivos	714.073,88	700.469,01
Incorporação de Passivos	0,00	795.783,79
Desincorporação de Ativos	27.600,00	384.728,68

Fonte: Sistema de Informações Municipais - Acompanhamento Mensal (SIM-AM), Tribunal de Contas do Estado do Paraná

Dados processados em: 28/02/2019 23:21 | Relatório emitido em: 24/07/2019 12:46

#### 4 - ASPECTOS FISCAIS - LEI DE RESPONSABILIDADE FISCAL

DESCRIÇÃO DOS ITENS DE ANÁLISE	ABRANGÊNCIA
Limite de despesas com pessoal – não retorno ao limite no prazo legal.	Executivo e Legislativo
Limite de despesas com pessoal – não redução de 1/3 no prazo legal.	Executivo e Legislativo
Realização da Audiência Pública para Avaliação das Metas Fiscais – ausência de comprovação da realização.	Executivo
Realização da Audiência Pública para Avaliação das Metas Fiscais –	Executivo



# TRIBUNAL DE CONTAS DO ESTADO DO PARANÁ

## Coordenadoria de Gestão Municipal - CGM

atraso na realização.	
Limite da Dívida Consolidada – não redução de 25% no prazo legal.	Executivo
Limite da Dívida Consolidada – não retorno ao limite no prazo legal.	Executivo
Publicação do Relatório Resumido da Execução Orçamentária – RREO – ausência de comprovação da publicação.	Executivo
Publicação do Relatório Resumido da Execução Orçamentária – RREO – atraso na publicação.	Executivo
Publicação do Relatório de Gestão Fiscal – RGF – ausência de comprovação da publicação.	Executivo e Legislativo
Publicação do Relatório de Gestão Fiscal – RGF – atraso na publicação.	Executivo e Legislativo

### 4.1 - ALERTAS EMITIDOS REFERENTES ÀS ANÁLISES DO EXERCÍCIO DE 2018

BIMESTRE	TIPO DE ALERTA
3	Limite de 95% da Despesa com Pessoal
6	Limite de 100% da Despesa com Pessoal

### 4.2 - DESPESAS COM PESSOAL

MÊS E ANO BASE	RECEITA CORRENTE LÍQUIDA	DESPESA COM PESSOAL	% GASTO	SITUAÇÃO
6/2016	35.272.015,89	19.622.800,39	55,63	Extrapolação
12/2016	37.853.652,65	20.693.186,56	54,67	Extrapolação
4/2017	38.920.575,54	19.994.040,60	51,37	Alerta 95
8/2017	40.127.344,57	19.628.903,49	48,92	Alerta 90
12/2017	39.184.292,65	19.773.063,00	50,46	Alerta 90
6/2018	40.770.646,26	21.163.805,56	51,91	Alerta 95
12/2018	41.567.780,47	22.677.160,66	54,55	Extrapolação

Nota - A Receita Corrente Líquida para fins de cálculo da despesa com pessoal deduz os valores decorrentes das Emendas Parlamentares, conforme Emenda Constitucional nº 86/2015.

### 4.3 - DÍVIDA CONSOLIDADA

MÊS E ANO BASE	RECEITA CORRENTE LÍQUIDA	DÍVIDA CONSOLIDADA LÍQUIDA	% DA DCL	SITUAÇÃO
06/2017	39.362.565,11	1.689.946,62	4,29	Normal
12/2017	39.384.292,65	3.544.583,13	9,00	Normal
06/2018	40.970.646,26	-219.856,61	-0,54	Normal
12/2018	42.537.780,47	2.476.528,32	5,82	Normal

Nota - Caso a Dívida Consolidada Líquida apresente valor negativo, representa que as disponibilidades líquidas são superiores e suficientes para pagamento de sua dívida consolidada.



# TRIBUNAL DE CONTAS DO ESTADO DO PARANÁ

Coordenadoria de Gestão Municipal - CGM

## 5 - GASTOS COM MANUTENÇÃO E DESENVOLVIMENTO DO ENSINO

### 5.1 - DEMONSTRATIVO OBTIDO DO SISTEMA SIM-AM ENCAMINHADO PELO MUNICÍPIO

MUNICÍPIO DE CAMPINA DA LAGOA  
RELATÓRIO RESUMIDO DA EXECUÇÃO ORÇAMENTÁRIA - CONSOLIDADO  
ORÇAMENTOS FISCAL E DA SEGURIDADE SOCIAL  
DEMONSTRATIVO DAS RECEITAS E DESPESAS COM MANUTENÇÃO E DESENVOLVIMENTO DO ENSINO -  
MDE  
01/2018 A 12/2018

R\$ 1,00

RECEITAS DO ENSINO				
RECEITA RESULTANTE DOS IMPOSTOS (caput do art. 212 da Constituição)	PREVISÃO INICIAL	PREVISÃO ATUALIZADA (a)	RECEITAS REALIZADAS	
			Até o Bimestre (b)	% (c) = (b/a)x100
1- RECEITA DE IMPOSTOS	1.830.417,40	1.830.417,40	2.210.937,56	120,79%
1.1- Receita Resultante do Imposto sobre a Propriedade Predial e Territorial Urbana - IPTU	447.281,40	447.281,40	478.485,82	106,98%
1.1.1- IPTU	384.139,40	384.139,40	294.298,88	76,61%
1.1.2 - Multas, Juros de Mora, Dívida Ativa e Outros Encargos do IPTU	63.142,00	63.142,00	184.186,94	291,70%
1.2- Receita Resultante do Imposto sobre Transmissão Inter Vivos - ITBI	625.125,00	625.125,00	774.600,82	123,91%
1.2.1- ITBI	625.125,00	625.125,00	761.680,82	121,84%
1.2.2 - Multas, Juros de Mora, Dívida Ativa e Outros Encargos do ITBI	0,00	0,00	12.920,00	0,00%
1.3- Receita Resultante do Imposto sobre Serviços de Qualquer Natureza - ISS	632.532,00	632.532,00	620.127,96	98,04%
1.3.1- ISS	631.228,00	631.228,00	619.193,74	98,09%
1.3.2 - Multas, Juros de Mora, Dívida Ativa e Outros Encargos do ISS	1.304,00	1.304,00	934,22	71,64%
1.4- Receita Resultante do Imposto de Renda Retido na Fonte - IRRF	125.479,00	125.479,00	337.722,96	269,15%
1.4.1- IRRF	125.479,00	125.479,00	337.722,96	269,15%
1.5- Receita Resultante do Imposto Territorial Rural - ITR (CF, art. 153, §4º, inciso III)	0,00	0,00	0,00	0,00%
1.5.1- ITR	0,00	0,00	0,00	0,00%
1.5.2 - Multas, Juros de Mora, Dívida Ativa e Outros Encargos do ITR	0,00	0,00	0,00	0,00%
2- RECEITA DE TRANSFERÊNCIAS CONSTITUCIONAIS E LEGAIS	33.784.477,00	34.351.177,00	30.081.876,41	87,57%
2.1- Cota-Parte FPM	20.268.096,00	20.523.796,00	15.420.535,86	75,13%
2.1.1- Parcela referente à CF, art. 159, I, alínea b	19.706.096,00	19.706.096,00	14.176.590,84	71,94%
2.1.2- Parcela referente à CF, art. 159, I, alínea d e alínea e	562.000,00	817.700,00	1.243.945,02	152,13%
2.2- Cota-Parte ICMS	11.609.670,00	11.609.670,00	12.057.314,94	103,86%
2.3- ICMS-Desoneração - L.C. nº87/1996	88.800,00	88.800,00	77.108,16	86,83%
2.4- Cota-Parte IPI-Exportação	143.118,00	143.118,00	209.343,79	146,27%
2.5- Cota-Parte ITR	174.793,00	174.793,00	695.340,42	397,81%
2.6- Cota-Parte IPVA	1.500.000,00	1.811.000,00	1.622.233,24	89,58%



# TRIBUNAL DE CONTAS DO ESTADO DO PARANÁ

## Coordenadoria de Gestão Municipal - CGM

2.7- Cota-Parte IOF-Ouro	0,00	0,00	0,00	0,00%
3- TOTAL DA RECEITA DE IMPOSTOS (1 + 2)	35.614.894,40	36.181.594,40	32.292.813,97	89,25%

RECEITAS ADICIONAIS PARA FINANCIAMENTO DO ENSINO	PREVISÃO INICIAL	PREVISÃO ATUALIZADA (a)	RECEITAS REALIZADAS	
			Até o Bimestre (b)	% (c) = (b/a)x100
4- RECEITA DA APLICAÇÃO FINANCEIRA DE OUTROS RECURSOS DE IMPOSTOS VINCULADOS AO ENSINO	2.496,00	2.587,54	3.606,16	139,37%
5- RECEITA DE TRANSFERÊNCIAS DO FNDE	1.079.132,00	1.207.818,18	1.249.415,45	103,44%
5.1- Transferências do Salário-Educação	579.962,00	579.962,00	629.547,99	108,55%
5.2- Outras Transferências do FNDE	493.931,00	622.425,05	613.937,45	98,64%
5.3- Aplicação Financeira dos Recursos do FNDE	5.239,00	5.431,13	5.930,01	109,19%
6- RECEITA DE TRANSFERÊNCIAS DE CONVÊNIOS	1.864,00	1.932,37	80.567,52	4.169,36%
6.1- Transferências de Convênios	0,00	0,00	74.185,60	0,00%
6.2- Aplicação Financeira dos Recursos de Convênios	1.864,00	1.932,37	6.381,92	330,26%
7- RECEITA DE OPERAÇÕES DE CRÉDITO	0,00	0,00	0,00	0,00%
8- OUTRAS RECEITAS PARA FINANCIAMENTO DO ENSINO	0,00	0,00	0,00	0,00%
9- TOTAL DAS RECEITAS ADICIONAIS PARA FINANCIAMENTO DO ENSINO (4 + 5 + 6 + 7 + 8)	1.083.492,00	1.212.338,09	1.333.589,13	110,00%

FUNDEB				
RECEITAS DO FUNDEB	PREVISÃO INICIAL	PREVISÃO ATUALIZADA (a)	RECEITAS REALIZADAS	
			Até o Bimestre (b)	% (c) = (b/a)x100
10- RECEITAS DESTINADAS AO FUNDEB	6.644.495,40	6.644.495,40	5.767.585,30	86,80%
10.1- Cota-Parte FPM Destinada ao FUNDEB - (20% de 2.1.1)	3.941.219,20	3.941.219,20	2.835.317,81	71,94%
10.2- Cota-Parte ICMS Destinada ao FUNDEB - (20% de 2.2)	2.321.934,00	2.321.934,00	2.411.462,78	103,86%
10.3- ICMS-Desoneração Destinada ao FUNDEB - (20% de 2.3)	17.760,00	17.760,00	15.421,56	86,83%
10.4- Cota-Parte IPI-Exportação Destinada ao FUNDEB - (20% de 2.4)	28.623,60	28.623,60	41.868,73	146,27%
10.5- Cota-Parte ITR ou ITR Arrecadados Destinados ao FUNDEB - (20% de (1.5 + 2.5))	34.958,60	34.958,60	139.067,97	397,81%
10.6- Cota-Parte IPVA Destinada ao FUNDEB - (20% de 2.6)	300.000,00	300.000,00	324.446,45	108,15%
11- RECEITAS RECEBIDAS DO FUNDEB	8.631.699,00	8.631.910,36	8.240.413,09	95,46%
11.1- Transferências de Recursos do FUNDEB	8.625.936,00	8.625.936,00	8.219.720,66	95,29%
11.2- Complementação da União ao FUNDEB	0,00	0,00	0,00	0,00%
11.3- Receita de Aplicação Financeira dos Recursos do FUNDEB	5.763,00	5.974,36	20.692,43	346,35%
12- RESULTADO LÍQUIDO DAS TRANSFERÊNCIAS DO FUNDEB (11.1 - 10)	1.981.440,60	1.981.440,60	2.452.135,36	123,76%
[SE RESULTADO LÍQUIDO DA TRANSFERÊNCIA (12) > 0] = ACRÉSCIMO RESULTANTE DAS TRANSFERÊNCIAS DO FUNDEB	1.981.440,60	1.981.440,60	2.452.135,36	123,76%
[SE RESULTADO LÍQUIDO DA TRANSFERÊNCIA (12) < 0] = DECRÉSCIMO	0,00	0,00	0,00	0,00%



# TRIBUNAL DE CONTAS DO ESTADO DO PARANÁ

## Coordenadoria de Gestão Municipal - CGM

RESULTANTE DAS TRANSFERÊNCIAS DO FUNDEB				
---	--	--	--	--

DESPESAS DO FUNDEB ds Sumario Item	DOTAÇÃO INICIAL	DOTAÇÃO ATUALIZADA (d)	DESPESAS EMPENHADA		DESPESAS LIQUIDADAS		INSCRITAS EM RESTOS A PAGAR NÃO PROCESSADOS (i)
			Até o Bimestre (e)	% (f) = (e/d)x100	Até o Bimestre (g)	% (h) = (g/d)x100	
13- PAGAMENTO DOS PROFISSIONAIS DO MAGISTÉRIO	5.181.324,60	5.298.056,73	5.086.565,41	96,01%	5.086.565,41	96,01%	0,00
13.1- Com Educação Infantil	0,00	1.246.888,00	1.221.849,04	97,99%	1.221.849,04	97,99%	0,00
13.2- Com Ensino Fundamental	5.181.324,60	4.051.168,73	3.864.716,37	95,40%	3.864.716,37	95,40%	0,00
14- OUTRAS DESPESAS	3.450.374,40	3.485.374,40	3.209.214,66	92,08%	3.140.476,77	92,08%	68.737,89
14.1- Com Educação Infantil	456.274,40	1.209.720,00	1.021.965,51	84,48%	1.021.965,51	84,48%	0,00
14.2- Com Ensino Fundamental	2.994.100,00	2.275.654,40	2.187.249,15	96,12%	2.118.511,26	96,12%	68.737,89
15- TOTAL DAS DESPESAS DO FUNDEB (13 + 14)	8.631.699,00	8.783.431,13	8.295.780,07	94,45%	8.227.042,18	94,45%	68.737,89

DEDUÇÕES PARA FINS DE LIMITE DO FUNDEB	VALOR
16- RESTOS A PAGAR INSCRITOS NO EXERCÍCIO SEM DISPONIBILIDADE FINANCEIRA DE RECURSOS DO FUNDEB	0,00
16.1 - FUNDEB 60%	0,00
16.2 - FUNDEB 40%	0,00
17- DESPESAS CUSTEADAS COM O SUPERÁVIT FINANCEIRO, DO EXERCÍCIO ANTERIOR, DO FUNDEB	165.827,17
17.1 - FUNDEB 60%	111.241,33
17.2 - FUNDEB 40%	54.585,84
18- TOTAL DAS DEDUÇÕES CONSIDERADAS PARA FINS DE LIMITE DO FUNDEB (16 + 17)	165.827,17

INDICADORES DO FUNDEB	VALOR
19 - TOTAL DAS DESPESAS DO FUNDEB PARA FINS DE LIMITE (15 - 18)	8.061.215,01
19.1 - Mínimo de 60% do FUNDEB na Remuneração do Magistério1 (13 - (16.1 + 17.1)) / (11) x 100) %	60,38
19.2 - Máximo de 40% em Despesa com MDE, que não Remuneração do Magistério (14 - (16.2 + 17.2)) / (11) x 100) %	37,45
19.3 - Máximo de 5% não Aplicado no Exercício (100 - (19.1 +19.2)) %	2,17

CONTROLE DA UTILIZAÇÃO DE RECURSOS NO EXERCÍCIO SUBSEQUENTE	VALOR
20 - RECURSOS RECEBIDOS DO FUNDEB EM <EXERCÍCIO ANTERIOR> QUE NÃO FORAM UTILIZADOS	165.827,17
21 - DESPESAS CUSTEADAS COM O SALDO DO ITEM 20 ATÉ O 1º TRIMESTRE DE <EXERCÍCIO>	165.827,17

DESPESAS COM AÇÕES TÍPICAS DE MDE ds Sumario Item	DOTAÇÃO INICIAL	DOTAÇÃO ATUALIZADA (d)	DESPESAS EMPENHADA		DESPESAS LIQUIDADAS		INSCRITAS EM RESTOS A PAGAR NÃO PROCESSADOS (i)
			Até o Bimestre (e)	% (f) = (e/d)x100	Até o Bimestre (g)	% (h) = (g/d)x100	
22- EDUCAÇÃO INFANTIL	838.898,15	2.829.231,75	2.365.067,94	83,59%	2.365.067,94	83,59%	0,00



# TRIBUNAL DE CONTAS DO ESTADO DO PARANÁ

## Coordenadoria de Gestão Municipal - CGM

22.1- Despesas Custeadas com Recursos do FUNDEB	456.274,40	2.456.608,00	2.243.814,55	91,34%	2.243.814,55	91,34%	0,00
22.2- Despesas Custeadas com Outros Recursos de Impostos	382.623,75	372.623,75	121.253,39	32,54%	121.253,39	32,54%	0,00
23- ENSINO FUNDAMENTAL	11.025.098,05	9.326.815,20	8.387.689,12	89,93%	8.318.951,23	89,93%	68.737,89
23.1- Despesas Custeadas com Recursos do FUNDEB	8.175.424,60	6.326.823,13	6.051.965,52	95,66%	5.983.227,63	95,66%	68.737,89
23.2- Despesas Custeadas com Outros Recursos de Impostos	2.849.673,45	2.999.992,07	2.379.707,55	79,32%	2.379.707,55	79,32%	0,00
23.9- (-) Dedução de Despesas indevidamente contabilizadas	0,00	0,00	- 43.983,95	0,00%	- 43.983,95	0,00%	0,00
24- ENSINO MÉDIO	0,00	0,00	0,00	0,00%	0,00	0,00%	0,00
25- ENSINO SUPERIOR	100.000,00	113.750,00	110.000,00	96,70%	110.000,00	96,70%	0,00
26- ENSINO PROFISSIONAL NÃO INTEGRADO AO ENSINO REGULAR	0,00	0,00	0,00	0,00%	0,00	0,00%	0,00
27- OUTRAS	0,00	0,00	0,00	0,00%	0,00	0,00%	0,00
28- TOTAL DAS DESPESAS COM AÇÕES TÍPICAS DE MDE (22 + 23 + 24 + 25 + 26 + 27)	11.963.996,20	12.269.796,95	10.862.757,06	88,53%	10.794.019,17	88,53%	68.737,89

DEDUÇÕES CONSIDERADAS PARA FINS DE LIMITE CONSTITUCIONAL	VALOR
29- RESULTADO LÍQUIDO DAS TRANSFERÊNCIAS DO FUNDEB = (12)	2.452.135,36
30- DESPESAS CUSTEADAS COM A COMPLEMENTAÇÃO DO FUNDEB NO EXERCÍCIO	0,00
32- DESPESAS CUSTEADAS COM O SUPERÁVIT FINANCEIRO, DO EXERCÍCIO ANTERIOR, DO FUNDEB	165.827,17
33- DESPESAS CUSTEADAS COM O SUPERÁVIT FINANCEIRO, DO EXERCÍCIO ANTERIOR, DE OUTROS RECURSOS DE IMPOSTOS	0,00
34- RESTOS A PAGAR INSCRITOS NO EXERCÍCIO SEM DISPONIBILIDADE FINANCEIRA DE RECURSOS DE IMPOSTOS VINCULADOS AO ENSINO	0,00
35- CANCELAMENTO, NO EXERCÍCIO, DE RESTOS A PAGAR INSCRITOS COM DISPONIBILIDADE FINANCEIRA DE RECURSOS DE IMPOSTOS VINCULADOS AO ENSINO = (45 j)	65,96
36- TOTAL DAS DEDUÇÕES CONSIDERADAS PARA FINS DE LIMITE CONSTITUCIONAL (29 + 30 + 32 + 33 + 34 + 35)	2.618.028,49
37- TOTAL DAS DESPESAS PARA FINS DE LIMITE ((22 + 23) - (36))	8.134.728,57
38- PERCENTUAL DE APLICAÇÃO EM MDE SOBRE A RECEITA LÍQUIDA DE IMPOSTOS ((37) / (3) x 100) % - LIMITE CONSTITUCIONAL 25%	25,19

OUTRAS DESPESAS CUSTEADAS COM RECEITAS ADICIONAIS PARA FINANCIAMENTO DO ENSINO ds Sumario Item	DOTAÇÃO INICIAL	DOTAÇÃO ATUALIZADA (d)	DESPESAS EMPENHADA		DESPESAS LIQUIDADAS		INSCRITAS EM RESTOS A PAGAR NÃO PROCESSADOS (i)
			Até o Bimestre (e)	% (f) = (e/d)x100	Até o Bimestre (g)	% (h) = ((g+i)/d)x100	
39- DESPESAS CUSTEADAS COM A APLICAÇÃO FINANCEIRA DE OUTROS RECURSOS DE IMPOSTOS VINCULADOS AO ENSINO	0,00	0,00	0,00	0,00%	0,00	0,00%	0,00
40- DESPESAS CUSTEADAS COM A CONTRIBUIÇÃO SOCIAL DO SALÁRIO-EDUCAÇÃO	585.201,00	728.653,02	708.700,17	97,26%	708.700,17	97,26%	0,00
41- DESPESAS CUSTEADAS COM OPERAÇÕES DE CRÉDITO	0,00	0,00	0,00	0,00%	0,00	0,00%	0,00
42- DESPESAS CUSTEADAS COM OUTRAS RECEITAS PARA FINANCIAMENTO DO ENSINO	559.433,00	985.888,16	870.921,51	88,34%	766.345,51	88,34%	104.576,00



# TRIBUNAL DE CONTAS DO ESTADO DO PARANÁ

## Coordenadoria de Gestão Municipal - CGM

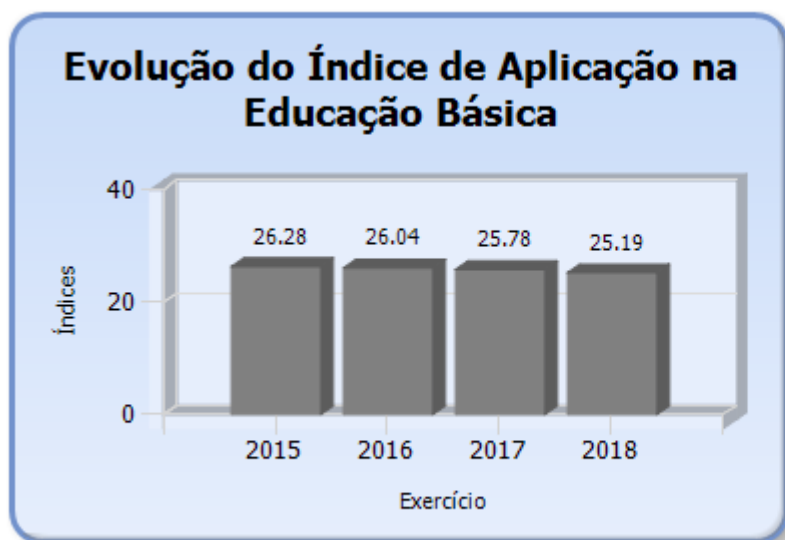
43- TOTAL DAS OUTRAS DESPESAS CUSTEADAS COM RECEITAS ADICIONAIS PARA FINANCIAMENTO DO ENSINO (39 + 40 + 41 + 42)	1.144.634,00	1.714.541,18	1.579.621,68	92,13%	1.475.045,68	92,13%	104.576,00
44- TOTAL GERAL DAS DESPESAS COM MDE (28 + 43)	13.108.630,20	13.984.338,13	12.442.378,74	88,97%	12.269.064,85	88,97%	173.313,89

RESTOS A PAGAR INSCRITOS COM DISPONIBILIDADE FINANCEIRA DE RECURSOS DE IMPOSTOS VINCULADOS AO ENSINO	SALDO ATÉ O BIMESTRE	CANCELADOS EM 2018 (j)
45- RESTOS A PAGAR DE DESPESAS COM MDE	203.806,68	65,96

CONTROLE DA DISPONIBILIDADE FINANCEIRA	FUNDEB	SALÁRIO EDUCAÇÃO
46- DISPONIBILIDADE FINANCEIRA EM 31 DE DEZEMBRO DE <EXERCÍCIO ANTERIOR>	249.797,28	143.461,52
47- (+) INGRESSO DE RECURSOS ATÉ O BIMESTRE	8.219.720,66	629.547,99
48- (-) PAGAMENTOS EFETUADOS ATÉ O BIMESTRE	8.213.153,63	708.700,17
48.1 - Orçamento do Exercício	8.140.149,45	708.700,17
48.2 - Restos a Pagar	73.004,18	0,00
49- (+) RECEITA DE APLICAÇÃO FINANCEIRA DOS RECURSOS ATÉ O BIMESTRE	20.692,43	3.179,66
50 - (-) DISPONIBILIDADE FINANCEIRA ATÉ O BIMESTRE	277.056,74	67.489,00
51 - (+) Ajustes	0,00	0,00
51.1 - Retenções	0,00	0,00
51.2 - Conciliação Bancária	0,00	0,00
52 - (-) SALDO FINANCEIRO CONCILIADO	277.056,74	67.489,00

Fonte: Sistema de Informações Municipais - Acompanhamento Mensal (SIM-AM), Tribunal de Contas do Estado do Paraná

Dados processados em: 03/07/2019 22:17 | Relatório emitido em: 24/07/2019 12:46



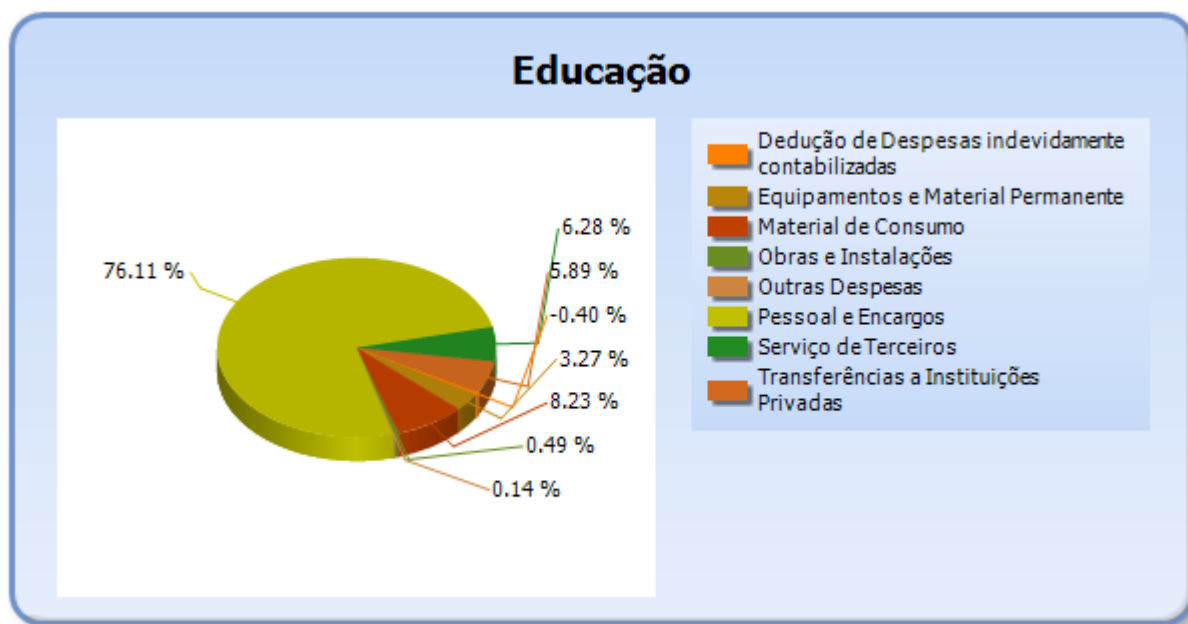


# TRIBUNAL DE CONTAS DO ESTADO DO PARANÁ

Coordenadoria de Gestão Municipal - CGM

## 5.2 - DETALHAMENTO DA DESPESA COM ENSINO POR NATUREZA

NATUREZA DA DESPESA	VALOR
<b>CORRENTES</b>	10.498.647,06
Pessoal e Encargos	8.267.268,12
Material de Consumo	893.691,60
Serviço de Terceiros	682.642,48
Transferências	640.000,00
Transferências a Instituições Privadas	640.000,00
Outras Despesas	15.044,86
<b>DE CAPITAL</b>	408.093,95
Equipamentos e Material Permanente	355.117,20
Obras e Instalações	52.976,75
Dedução de Despesas indevidamente contabilizadas	-43.983,95
<b>TOTAL</b>	10.862.757,06



## 5.3 - DETALHAMENTO DA DESPESA COM ENSINO POR PROJETOS E ATIVIDADES

CÓDIGO	NOME DO PROJETO/ATIVIDADE	FIXAÇÃO	EXECUÇÃO	DIFERENÇA
2018	MANUTENÇÃO DO FUNDO MUNICIPAL DE EDUCAÇÃO - FUNDEB 60%	3.602.596,60	3.468.793,00	133.803,60
2090	RATEIO 2017 - FUNDEB 60%	116.732,13	116.732,13	0,00
2019	MANUTENÇÃO DO FUNDO MUNICIPAL DE EDUCAÇÃO - FUNDEB 40%	2.015.654,40	1.957.249,15	58.405,25





# TRIBUNAL DE CONTAS DO ESTADO DO PARANÁ

## Coordenadoria de Gestão Municipal - CGM

2020	MANUTENÇÃO DO FUNDO MUNICIPAL DE EDUCAÇÃO - 25%	532.800,00	429.109,94	103.690,06
2078	TRANSFERÊNCIA À APAE	260.000,00	230.000,00	30.000,00
2089	GERÊNCIA DE EDUCAÇÃO ESPECIAL	327.440,00	283.358,73	44.081,27
2021	MANUTENÇÃO DO FUNDO MUNICIPAL DE EDUCAÇÃO - MDE 10%	1.951.615,47	1.562.798,37	388.817,10
1002	AQUISICAO DE VEICULOS	190.000,00	189.900,00	100,00
2022	GERÊNCIA DE TRANSPORTE ESCOLAR	304.576,60	177.083,05	127.493,55
2074	MANUTENCAO DO TRANSPORTE ESCOLAR DO ENSINO SUPERIOR	113.750,00	110.000,00	3.750,00
2023	GERÊNCIA DE EDUCACAO INFANTIL - 25%	2.709.231,75	2.312.091,19	397.140,56
1028	CONSTRUÇÕES, INSTALAÇÕES, AMPLIAÇÕES E REFORMAS DA REDE MUNICIPAL DE EDUCAÇÃO	120.000,00	52.976,75	67.023,25
2027	MDE/PEJA	25.400,00	16.648,70	8.751,30
1015	AQUISIÇÃO DE VEÍCULOS ESCOLAR	0,00	0,00	0,00
	Dedução de Despesas indevidamente contabilizadas	0,00	-43.983,95	43.983,95
	TOTAL	12.269.796,95	10.862.757,06	1.407.039,89

### 5.4 - REMUNERAÇÃO DO MAGISTÉRIO - FUNDEB

ESPECIFICAÇÃO	VALOR
1 - RECEITAS DE TRANSFERÊNCIAS DO FUNDEB	8.240.413,09
2 - PAGAMENTO DOS PROFISSIONAIS DO MAGISTÉRIO	5.086.565,41
3 - RESTOS A PAGAR SEM COBERTURA FINANCEIRA	0,00
4 - SUPERAVIT FINANCEIRO	111.241,33
5 - TOTAL DAS DEDUÇÕES PARA FINS DE APLICAÇÃO DO FUNDEB (3+4)	111.241,33
6 - TOTAL LÍQUIDO DAS DESPESAS RELATIVAS À REMUNERAÇÃO DOS PROFISSIONAIS DO MAGISTÉRIO (2-5)	4.975.324,08
7 - PERCENTUAL DE APLICAÇÃO DOS RECURSOS DO FUNDEB NA REMUNERAÇÃO DO MAGISTÉRIO [6/1]	60,38

### 6 - DESPESAS REALIZADAS COM SAÚDE (E.C. 29/2000)

#### 6.1 - DEMONSTRATIVO DO SISTEMA SIM-AM ENVIADO PELO MUNICÍPIO

MUNICÍPIO DE CAMPINA DA LAGOA  
RELATÓRIO RESUMIDO DA EXECUÇÃO ORÇAMENTÁRIA - CONSOLIDADO



# TRIBUNAL DE CONTAS DO ESTADO DO PARANÁ

## Coordenadoria de Gestão Municipal - CGM

### ORÇAMENTOS FISCAL E DA SEGURIDADE SOCIAL DEMONSTRATIVO DAS RECEITAS E DESPESAS COM AÇÕES E SERVIÇOS PÚBLICOS DE SAÚDE 01/2018 A 12/2018

RREO – ANEXO 12 (LC, 141/2012, art. 35)

R\$ 1,00

RECEITAS PARA APURAÇÃO DA APLICAÇÃO EM AÇÕES E SERVIÇOS PÚBLICOS DE SAÚDE	PREVISÃO INICIAL	PREVISÃO ATUALIZADA (a)	RECEITAS REALIZADAS	
			Até o Bimestre (b)	% (b/a) x 100
RECEITA DE IMPOSTOS LÍQUIDA (I)	1.830.417,40	1.830.417,40	2.210.937,56	120,79%
Imposto Predial e Territorial Urbano - IPTU	384.139,40	384.139,40	294.298,88	76,61%
Imposto sobre Transmissão de Bens Intervivos - ITBI	625.125,00	625.125,00	761.680,82	121,84%
Imposto sobre Serviços de Qualquer Natureza - ISS	631.228,00	631.228,00	619.193,74	98,09%
Imposto de Renda Retido na Fonte - IRRF	125.479,00	125.479,00	337.722,96	269,15%
Multas, Juros de Mora e Outros Encargos dos Impostos	0,00	0,00	6.630,82	0,00%
Dívida Ativa dos Impostos	52.413,00	52.413,00	123.084,73	234,84%
Multas, Juros de Mora e Outros Encargos da Dívida Ativa	12.033,00	12.033,00	68.325,61	567,82%
RECEITA DE TRANSFERÊNCIAS CONSTITUCIONAIS E LEGAIS (II)	33.222.477,00	33.533.477,00	28.837.931,39	86,00%
Cota-Parte FPM	19.706.096,00	19.706.096,00	14.176.590,84	71,94%
Cota-Parte ITR	174.793,00	174.793,00	695.340,42	397,81%
Cota-Parte IPVA	1.500.000,00	1.811.000,00	1.622.233,24	89,58%
Cota-Parte ICMS	11.609.670,00	11.609.670,00	12.057.314,94	103,86%
Cota-Parte IPI-Exportação	143.118,00	143.118,00	209.343,79	146,27%
Compensações Financeiras Provenientes de Impostos e Transferências Constitucionais	88.800,00	88.800,00	77.108,16	86,83%
Desoneração ICMS (LC 87/96)	88.800,00	88.800,00	77.108,16	86,83%
Outras	0,00	0,00	0,00	0,00%
TOTAL DAS RECEITAS PARA APURAÇÃO DA APLICAÇÃO EM AÇÕES E SERVIÇOS PÚBLICOS DE SAÚDE (III) = I + II	35.052.894,40	35.363.894,40	31.048.868,95	87,80%

RECEITAS ADICIONAIS PARA FINANCIAMENTO DA SAÚDE	PREVISÃO INICIAL	PREVISÃO ATUALIZADA (c)	RECEITAS REALIZADAS	
			Até o Bimestre (d)	% (d/c) x 100
TRANSFERÊNCIA DE RECURSOS DO SISTEMA ÚNICO DE SAÚDE-SUS	4.993.757,00	5.730.460,48	3.270.902,28	57,08%
Provenientes da União	4.780.613,00	5.015.613,00	2.433.941,42	48,53%
Provenientes dos Estados	209.000,00	710.703,48	828.305,38	116,55%
Provenientes de Outros Municípios	0,00	0,00	0,00	0,00%



# TRIBUNAL DE CONTAS DO ESTADO DO PARANÁ

## Coordenadoria de Gestão Municipal - CGM

Outras Receitas do SUS	4.144,00	4.144,00	8.655,48	208,87%
TRANSFERÊNCIAS VOLUNTÁRIAS	0,00	150.082,78	153.491,33	102,27%
RECEITAS DE OPERAÇÕES DE CRÉDITO VINCULADAS À SAÚDE	0,00	0,00	0,00	0,00%
OUTRAS RECEITAS PARA FINANCIAMENTO DA SAÚDE	0,00	0,00	872.263,13	0,00%
TOTAL RECEITAS ADICIONAIS PARA FINANCIAMENTO DA SAÚDE	4.993.757,00	5.880.543,26	4.296.656,74	73,07%

DESPESAS COM SAÚDE (Por Grupo de Natureza da Despesa)	DOTAÇÃO INICIAL	DOTAÇÃO ATUALIZADA (e)	DESPESAS EMPENHADAS		DESPESAS LIQUIDADAS		Inscritas em Restos a Pagar não Processados
			Até o Bimestre (f)	% (f/e) x 100	Até o Bimestre (g)	% (g/e) x 100	
DESPESAS CORRENTES	10.564.580,97	13.490.522,05	11.062.635,63	82,00%	11.059.850,86	81,98%	2.784,77
Pessoal e Encargos Sociais	4.168.118,06	5.748.424,56	4.553.655,15	79,22%	4.553.655,15	79,22%	0,00
Juros e Encargos da Dívida	0,00	0,00	0,00	0,00%	0,00	0,00%	0,00
Outras Despesas Correntes	6.396.462,91	7.742.097,49	6.508.980,48	84,07%	6.506.195,71	84,04%	2.784,77
DESPESAS DE CAPITAL	353.300,00	1.747.971,93	1.535.090,96	87,82%	1.535.090,96	87,82%	0,00
Investimentos	353.300,00	1.747.971,93	1.535.090,96	87,82%	1.535.090,96	87,82%	0,00
Inversões Financeiras	0,00	0,00	0,00	0,00%	0,00	0,00%	0,00
Amortização da Dívida	0,00	0,00	0,00	0,00%	0,00	0,00%	0,00
TOTAL DAS DESPESAS COM SAÚDE (IV)	10.917.880,97	15.238.493,98	12.597.726,59	82,67%	12.594.941,82	82,65%	2.784,77

DESPESAS COM SAÚDE NÃO COMPUTADAS PARA FINS DE APURAÇÃO DO PERCENTUAL MÍNIMO	DOTAÇÃO INICIAL	DOTAÇÃO ATUALIZADA (e)	DESPESAS EMPENHADAS		DESPESAS LIQUIDADAS		Inscritas em Restos a Pagar não Processados
			Até o Bimestre (f)	% (f/e) x 100	Até o Bimestre (g)	% (g/e) x 100	
DESPESAS COM INATIVOS E PENSIONISTAS	0,00	0,00	0,00	0,00%	0,00	0,00%	0,00
DESPESA COM ASSISTÊNCIA À SAÚDE QUE NÃO ATENDE AO PRINCÍPIO DE ACESSO UNIVERSAL	0,00	0,00	0,00	0,00%	0,00	0,00%	0,00
DESPESAS CUSTEADAS COM OUTROS RECURSOS	4.993.757,00	6.941.370,01	4.913.646,00	39,00%	4.913.646,00	39,01%	0,00
Recursos de Transferência do Sistema Único de Saúde - SUS	4.784.757,00	5.687.305,41	3.882.276,01	30,82%	3.882.276,01	30,82%	0,00
Recursos de Operações de Crédito	0,00	0,00	0,00	0,00%	0,00	0,00%	0,00
Outros Recursos	209.000,00	1.254.064,60	1.031.369,99	8,19%	1.031.369,99	8,19%	0,00
OUTRAS AÇÕES E SERVIÇOS NÃO COMPUTADOS	0,00	0,00	768,27	0,01%	768,27	0,01%	0,00
RESTOS/CONTAS A PAGAR INSCRITOS NO EXERCÍCIO SEM DISPONIBILIDADE FINANCEIRA	0,00	0,00	0,00	0,00%	0,00	0,00%	0,00



# TRIBUNAL DE CONTAS DO ESTADO DO PARANÁ

## Coordenadoria de Gestão Municipal - CGM

DESPESAS CUSTEADAS COM DISPONIBILIDADE DE CAIXA VINCULADA AOS RESTOS A PAGAR CANCELADOS	0,00	0,00	0,00	0,00%	0,00	0,00%	0,00
DESPESAS CUSTEADAS COM RECURSOS VINCULADOS À PARCELA DO PERCENTUAL MÍNIMO QUE NÃO FOI APLICADA EM AÇÕES E SERVIÇOS DE SAÚDE EM EXERCÍCIOS ANTERIORES	0,00	0,00	0,00	0,00%	0,00	0,00%	0,00
SUPERÁVIT FINANCEIRO DE EXERCÍCIO ANTERIOR NÃO APLICADO EM AÇÕES E SERVIÇOS PÚBLICOS DE SAÚDE	0,00	0,00	0,00	0,00%	0,00	0,00%	0,00
TOTAL DAS DESPESAS COM AÇÕES E SERVIÇOS PÚBLICOS DE SAÚDE NÃO COMPUTADAS (V)	0,00	0,00	4.914.414,27	39,01%	4.914.414,27	39,02%	0,00
TOTAL DAS DESPESAS COM AÇÕES E SERVIÇOS PÚBLICOS DE SAÚDE (VI) = (IV - V)	0,00	0,00	7.683.312,32	60,99%	7.680.527,55	60,98%	2.784,77

<b>PERCENTUAL DE APLICAÇÃO EM AÇÕES E SERVIÇOS PÚBLICOS DE SAÚDE SOBRE A RECEITA DE IMPOSTOS LÍQUIDA E TRANSFERÊNCIAS CONSTITUCIONAIS E LEGAIS (VII%) = (VI / IIIb x 100) - LIMITE CONSTITUCIONAL 15%</b>	24,75
---	-------

<b>VALOR REFERENTE À DIFERENÇA ENTRE O VALOR EXECUTADO E O LIMITE MÍNIMO CONSTITUCIONAL [(IIIb * 15%) - VI]</b>	3.025.981,98
---	--------------

EXECUÇÃO DE RESTOS A PAGAR NÃO PROCESSADOS INSCRITOS COM DISPONIBILIDADE DE CAIXA	INSCRITOS	CANCELADOS/PRESCRITOS	PAGOS	A PAGAR	PARCELA CONSIDERADA NO LIMITE
Inscritos em 2018	44.333,72	0,00	0,00	0,00	0,00

CONTROLE DOS RESTOS A PAGAR CANCELADOS OU PRESCRITOS PARA FINS DE APLICAÇÃO DA DISPONIBILIDADE DE CAIXA CONFORME ARTIGO 24, §1º e 2º	RESTOS A PAGAR CANCELADOS OU PRESCRITOS		
	Saldo Inicial	Despesas custeadas no exercício de referência (j)	Saldo Final (Não Aplicado)
Restos a Pagar Cancelados ou Prescritos em 2018	0,00	0,00	0,00

CONTROLE DO VALOR REFERENTE AO PERCENTUAL MÍNIMO NÃO CUMPRIDO EM EXERCÍCIOS ANTERIORES PARA FINS DE APLICAÇÃO DOS RECURSOS VINCULADOS CONFORME ARTIGOS 25 E 26	LIMITE NÃO CUMPRIDO		
	Saldo Inicial	Despesas custeadas no exercício de referência (k)	Saldo Final (Não Aplicado)
Diferença de limite não cumprido em 2018	0,00	0,00	0,00

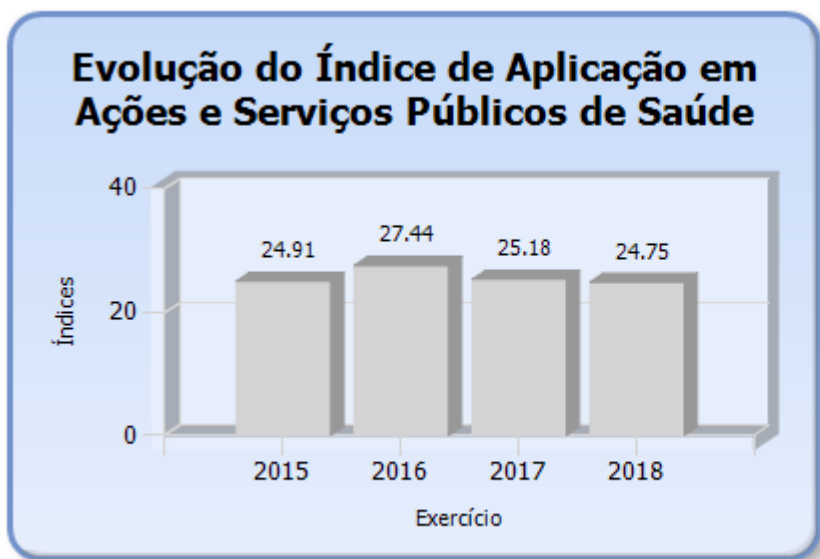


# TRIBUNAL DE CONTAS DO ESTADO DO PARANÁ

## Coordenadoria de Gestão Municipal - CGM

DESPESAS COM SAÚDE (Por Subfunção)	DOTAÇÃO INICIAL	DOTAÇÃO ATUALIZADA (e)	DESPESAS EMPENHADAS		DESPESAS EXECUTADAS		Inscritas em Restos a Pagar não Processados
			Até o Bimestre (l)	% (l/total l) x 100	Até o Bimestre (m)	% (m/total m) x 100	
Atenção Básica	4.051.822,00	3.676.695,48	2.032.687,92	16,14%	2.032.687,92	55,29%	0,00
Assistência Hospitalar e Ambulatorial	6.608.308,97	11.179.213,39	10.314.968,66	81,88%	10.312.183,89	92,27%	2.784,77
Suporte Profilático e Terapêutico	0,00	0,00	0,00	0,00%	0,00	0,00%	0,00
Vigilância Sanitária	78.750,00	161.881,63	159.238,44	1,26%	159.238,44	98,37%	0,00
Vigilância Epidemiológica	179.000,00	220.703,48	90.831,57	0,72%	90.831,57	41,16%	0,00
Alimentação e Nutrição	0,00	0,00	0,00	0,00%	0,00	0,00%	0,00
Outras Subfunções	0,00	0,00	0,00	0,00%	0,00	0,00%	0,00
<b>TOTAL</b>	<b>10.917.880,97</b>	<b>15.238.493,98</b>	<b>12.597.726,59</b>	<b>100,00%</b>	<b>12.594.941,82</b>	<b>82,67%</b>	<b>2.784,77</b>

Fonte: Sistema de Informações Municipais - Acompanhamento Mensal (SIM-AM), Tribunal de Contas do Estado do Paraná  
Dados processados em: 03/07/2019 22:32 | Relatório emitido em: 24/07/2019 12:46



## 6.2 - DETALHAMENTO DA DESPESA COM SAÚDE POR NATUREZA

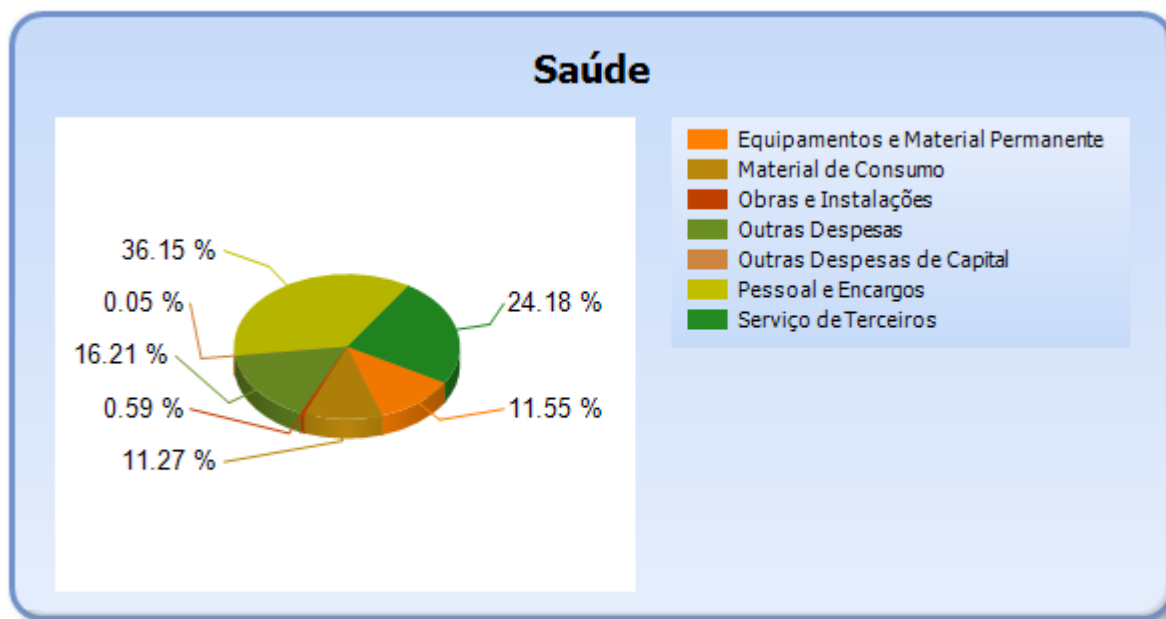
NATUREZA DA DESPESA	VALOR
<b>CORRENTES</b>	<b>11.062.635,63</b>
Pessoal e Encargos	4.553.655,15
Material de Consumo	1.419.899,05
Serviço de Terceiros	3.046.591,66
Outras Despesas	2.042.489,77



# TRIBUNAL DE CONTAS DO ESTADO DO PARANÁ

Coordenadoria de Gestão Municipal - CGM

DE CAPITAL	1.535.090,96
Equipamentos e Material Permanente	1.454.573,71
Obras e Instalações	74.029,56
Outras Despesas de Capital	6.487,69
<b>TOTAL</b>	<b>12.597.726,59</b>



## 6.3 - DETALHAMENTO DA DESPESA COM SAÚDE POR PROJETOS E ATIVIDADES

CÓDIGO	NOME DO PROJETO/ATIVIDADE	FIXAÇÃO	EXECUÇÃO	DIFERENÇAS
2033	PAB FIXO	351.873,48	247.153,48	104.720,00
2035	PSF - PROGRAMA MEDICO DA FAMILIA	1.470.000,00	1.202.444,04	267.555,96
2036	ACS - PROGRAMA AGENTES COMUNITARIOS DE SAUDE	610.000,00	109.782,13	500.217,87
2038	PSF - PROGRAMA INCENTIVO SAUDE BUCAL	122.000,00	0,00	122.000,00
2060	PROGRAMA SAUDE DA FAMILIA ESTADUAL	209.000,00	160.658,27	48.341,73
2079	NUCLEO DE APOIO A SAUDE DA FAMILIA - NASF	80.000,00	15.000,00	65.000,00
2080	PROGRAMA DE MELHORIA DO ACESSO A QUALIDADE DE VIDA - PMAQ	153.822,00	0,00	153.822,00
2081	IMPLANTAÇÃO DE ACOES E SERVIÇOS DE SAUDE - GESTAO DO SUS	650.000,00	297.650,00	352.350,00
2082	ASSISTENCIA FARMACEUTICA	30.000,00	0,00	30.000,00
1003	REFORMA E AMPLIACAO DO POSTO DE SAUDE	210.000,00	77.676,57	132.323,43



# TRIBUNAL DE CONTAS DO ESTADO DO PARANÁ

## Coordenadoria de Gestão Municipal - CGM

1004	AQUISICAO DE VEICULOS	1.303.782,58	1.268.609,80	35.172,78
2041	MANUTENCAO DA SECRETARIA DE SAUDE	8.720.661,81	8.222.816,46	497.845,35
2061	TRANSFERENCIAS A CONSORCIO CIS-COMCAM	790.000,00	591.397,03	198.602,97
2070	TRANSFERENCIA A CONSÓRCIO CIUENPE SAMU	154.769,00	154.468,80	300,20
2032	MANUTENCAO DA GERENCIA DE VIGILANCIA SANITARIA	161.881,63	159.238,44	2.643,19
2037	ENDEMIAS - PROGRAMA AGENTES DA DENGUE	220.703,48	90.831,57	129.871,91
	TOTAL	15.238.493,98	12.597.726,59	2.640.767,39

## 7 - CONTROLE INTERNO

### PONTOS DE VERIFICAÇÃO SOBRE O CONTROLE INTERNO

ITENS DE VERIFICAÇÃO	CONCLUSÃO
Consta do processo o Relatório do Controle Interno?	SIM
O Relatório do Controle Interno encaminhado apresenta o conteúdo mínimo prescrito pelo Tribunal?	SIM
O Relatório do Controle Interno encaminhado apresenta irregularidade passível de desaprovação das contas anuais?	NÃO

## 8 - ATRASO NA ENTREGA DA PRESTAÇÃO DE CONTAS DO EXERCÍCIO

### 8.1 - ENTREGA DOS DOCUMENTOS QUE COMPÕEM A PRESTAÇÃO DE CONTAS COM ATRASO

Verifica-se na autuação do processo de Prestação de Contas que a Entidade atendeu o prazo estipulado no art. 225, caput, do Regimento Interno do TCE/PR.

## PARTE II - CONSTATAÇÕES DA ANÁLISE



# TRIBUNAL DE CONTAS DO ESTADO DO PARANÁ

Coordenadoria de Gestão Municipal - CGM

## 9 - RESULTADO DA ANÁLISE

A análise das contas está cingida aos assuntos contidos no escopo definido na Instrução Normativa nº 147/2019, sendo que a abordagem à luz dos critérios técnicos e legais a que estão sujeitos não resultou em apontamentos no sentido de recomendações ou restrições.

## PARTE III - INFORMAÇÕES RELATIVAS AOS PROCESSOS DA ENTIDADE

### a) ESCOPO DO PROCEDIMENTO DE ACOMPANHAMENTO REMOTO PARA O EXERCÍCIO

O Acompanhamento Remoto via Malha Eletrônica teve como objeto de escopo para a Entidade no exercício em análise os casos abaixo relacionados:

DESCRIÇÃO DOS CASOS DE ACOMPANHAMENTO	UNIDADE RESPONSÁVEL
* SEM PROCEDIMENTOS PARA A ENTIDADE EM 2018	

### b) - PROCESSOS REFERENTES À ENTIDADE

Não constaram do banco de dados do TCE/PR, no momento da emissão desta Instrução, registros de processos relativos à Entidade para este exercício de análise da Prestação de Contas Municipais.

### c) - SITUAÇÃO DAS PRESTAÇÕES DE CONTAS DOS ÚLTIMOS EXERCÍCIOS

Informa-se a seguir a situação das Prestações de Contas, relativas aos últimos exercícios, conforme consta do banco de dados do TCE/PR.





# TRIBUNAL DE CONTAS DO ESTADO DO PARANÁ

Coordenadoria de Gestão Municipal - CGM

Nº DO PROCESSO	ANO	ASSUNTO	TRÂMITE ATUAL	TIPO ATO	Nº ATO	RESULTADO
224546/15	2014	PRESTAÇÃO DE CONTAS DO PREFEITO MUNICIPAL	DP	PPR	377/2017	Parecer prévio pela regularidade
243099/16	2015	PRESTAÇÃO DE CONTAS DO PREFEITO MUNICIPAL	DP	PPR	470/2017	Parecer prévio pela regularidade com ressalvas
248841/17	2016	PRESTAÇÃO DE CONTAS DO PREFEITO MUNICIPAL	GCAML			
285562/18	2017	PRESTAÇÃO DE CONTAS DO PREFEITO MUNICIPAL	CGM			

## PARTE IV - CONCLUSÃO

Efetivado o exame da prestação de contas de governo do MUNICÍPIO DE CAMPINA DA LAGOA, relativa ao exercício financeiro de 2018 e à luz das constatações relatadas neste instrutivo, as contas não apresentam restrições, sendo possível a emissão de Parecer Prévio no sentido da Regularidade.

Destaca-se, contudo, que as conclusões aqui expostas não elidem responsabilidades por atos não alcançados pelo conteúdo da prestação de contas, não validam divergências em informações de caráter declaratório, não detectadas na análise, e nem eximem anomalias levantadas em outras espécies de procedimentos fiscalizatórios, tais como: Procedimentos de Acompanhamento Remoto, Auditorias, Inspeções, Tomadas de Contas, Comunicação de Irregularidades, Denúncias ou Representações.

É a instrução.

CGM, 24 de julho de 2019.

Ato emitido por CARLOS ALBERTO HEMBECKER - Analista de Controle - Matrícula nº 501255.

Encaminhe-se ao MPjTC, de acordo com o art. 353 do Regimento Interno.